

/RELAÇÃO DOS MEDICAMENTOS –TEH/2018

Nº	NOME REMÉDIOS	PÁG.	Nº	NOME DOS REMEDIOS	PÁG	
INDICE DOS REMÉDIOS		1-2				
PLANTAS FAMÍLIAS		3-4				
1-ACONITUM	napellus.....	05	42- COFFFEA	cruda.....	64/65	
2-ACTEA	rac'Cimicifuga'Ranunc....	06	43- COLOCYNTHIS.....		66/67	
3-ACTEA	spicata (Ranunc).....	07	44- CONIUM	macul.....	68/69	
4-AESCLUS	hipocastanum.....	08/09	45- CRATAEGUS	oxyac.....	70	
5-AGARICUS	muscar'fungo	10	46- CROTALUS	horrid.....	71	
6-AGRAPHIS	nutans.....	11/12	47- CUPRUM	metallic.....	72	
7-ALIANTHUS	granulosus.....	13	48- CYCLAMEN	europ.....	73	
8-ALIUM	cepa'Alho''(Liliac'.....	14	49- DIOSCOREA	villi.....	74	
9- ALOÉ	socotr (Liliaceae)	15	50- DROSER	rotund.....	75	
10-ANACARD	orient.(Anacard).	16	51- DULCAMARA –	Solanac.....	76	
11-ANTIIMONIUM	crudum.....	17/18	52- ECHINACEA	August- ASTER"não.....77		
12-ANTIMONIUM	tartaric.....	19/20	53- EPIPHEGUS	virgin.....	78	
13-APIS	mellifica.....	21/22	54- EUPATORIUM	perfol.....	79	
14-ARNICA	mont (ASTERAC).....	23	55- FLUORIC	acidum.....	80	
15-ARGENTUM	nitric.....	24	56- GELSEMIUM	serper.....	81	
16- ARSENICUM	álbum.....	25/26	57- GRAPHITES	natural.....	82/83	
17- ARTEMISIA	vulgaris.....	27	58- GLONOINUM.....		84	
18- AURUM	metallicum.....	28	59- HAMAMELIS	virgin.....	85	
19- BAPTISIA	tinctoria.....	30/31	60- HELONIAS	dioica.....	86	
20- BARYTA	carbônica.....	32/33	61- HEPAR	sulf calcar.....	87	
21-BELLADONA	(SOLANAC).....	34	62- HISTAMINUM.....		88/91	
22-BORAX..	veneta.....	35	63- HYDRASTIS	canad.....	92/93	
23- BRYONIA	alba.....	36	64- HYOSCYAMUS	niger.....	94	
24- BUFO	rana.....	37/38	65- HYPERICUM	perfur.....	95	
25-CACTUS	grandif	39	66- IGNATIA	amara.....	96/97	
26-CALCAREA	carbon.....	40/41	67- IODIUM	purum.....	98/99	
27-CALCAREA	fluorica.....	42	68- IPECACUANHA.....		100/01	
28-CALCAREA	phosph.....	43	69- KALI	bichromic.....	102/03	
29-CALCAREA	sulphur.....	44	70- KALI	bromatum.....	104	
30-CALENDULA	officin.....	45	71- KALI	carbonicum.....	105/06	
31- CAMPHORA.....		46	72- KALI	muriaticum.....	107	
32-CANTHARIS	versic.....	47/48	73-KALIhor.....		108/109	
33-CARBO	vegetabilis.....	49/51	74-KALMA	latifólia.....	110/11	
34-CARCINOSINUM		52	75- KREOSOTUM.....		112/13	
35-CAULOPHILLUM		53	76- LAC	caninum.....	114	
36-CAUSTICUM	hahnem.....	54/55	77-LACHESIS	utus.....	115/16	
37-CHAMOMILLA.....		56/57	78-LEDUM	alustre.....	117/18	
38- CHINA	officinalis	58/59	79-LILIUM	igrinum.....	119/20	
39-CICUTA	virosa.....	60/61	80-,	LYCOPODIUM	lav.....	121/22
40-CINA	marítima.....	62	81- MAGNESIA	phosphor.....	123/24	
41-COCCULUS	indic.....	63	82- MEDORRHINUM.....		125/26	

RELAÇÃO DOS MEDICAMENTOS –TEH/2018.- CONT.

	PÁG.
83- MERCURIUS solub.....	127/28
84- MEZEREUM.....	129/30
85- MOSCHUS.....	131/32
86- MYRISTICA sebíf.....	133
87- NATRUM muriat.....	134/35
88- NATRUM sulphur.....	136/37
89- NITRI acidum.....	138/39
90- ,NUX vômica.....	140/42
91- PETROLIUM.....	143/44
92- PHOSPHORUS.....	145/47
93- PHYTOLACCA decandra.....	148/49
94- PLATINA.....	150/52
95- PLUMBUM metallicum.....	153/54
96- PSORINUM.....	155/57
97- PULSATILLA pratensis.....	158/62
98- PYROGENIUM.....	163/64
99- RANUNCULUS bulbosus.....	165
100- RHUS toxiden”ANACARC.....	166/68
101- RUTA graveolens.....	169
102- SABINA.....	170/71
103- SAMBUCUS nigra.....	172
104- SANGUINARIA canad.....	173/74
105- SECALE comutum.....	175/76
106- SEPIA succus.....	177/80
107- SILICEA terra.....	181/83
108- SPIGELLA anthelmint.....	184
109- SPONGIA tosta.....	185/86
110- STAPHYSAGRIA.....	187/89
111- STRAMONIUM.....	190/91
112- SULPHUR.....	192/94
113- SULPHURUS acidum.....	195/96
114- SYPHILLINUM.....	197/98
115- TARENTULA hispânica.....	199
116- THUYA occidentalis.....	200/02
117- TUBERCULINUM koch.....	203/04
118- VERATRUM álbum.....	205/06
119- VERATRUM viride.....	207
120- VIPERA torve.....	208
121- VISCUM álbum.....	209
122- ZINCUM metallicum.....	210/11
123- WYETHIA helenoides.....	212

PLANTAS – FAMÍLIAS

1-ANACARDIACEAE: 1)ANACARDIUM occid. 2)ANACARDIUM orient. 3)RHUS toxid.

2-APIACEAE: 1)CICUTA vir. 2)CONIUM macul. 3)AETHUSA cyna. 4)OENANTHE croc. 5)CENTELHA asiat.

3-ASTERACEAE: 1)ARNICA mont. 2)CALENDULA. 3)CHAMOMILLA. 4)CINA mar. 5)EUPATORIUM perf. 6)ARTEMISIA vulg. 7)ECHINACEA August. 8)WYETHIA Helen. 9)CARDUS marian. 10)ABSINTHIUM. 11)ABROTANUM. 12)MILLEFOLIUM. 13)SILPHIUM lacian. 14)SOLIDAGO. 15)TANACETUM vulg. 16)TARAXACUM offic.

4-BERBERIDACEAE: 1)CAULOPHYLLUM. 2)BERBERIS vulg. 3)PODOPHYLLUM.

5-CACTACEAE: 1)CACTUS grandif. 2)CACTUS bonpl.

6-CUCURBITACEAE: 1)BRYONIA alba.

7-DIOSCOREACEAE: 1)DIOSCOREA villosa

8-DROSERACEAE: 1)DROSERA rotundifolia

9-ERICACEAE: 1)KALMIA latif. 2)RHODODENDRON. 3)LEDUM palustre.

10-EUPHORBIACEAE: 1)HURA brasil. 2)CROTON tiglium.

11-FABACEAE: 1)BAPTISIA tinc. 2)ALFAFA. 3)PISUM sativa. 4)ASTRAGULUS moll. 5)BAUHINIA (Pata de Vaca)

GELSEMIACEAE: 1)GELSEMIUM semperv

14-HAMAMELIDACEAE: 1)HAMAMELIS virgin.

15-HYPERICACEAE: 1)HYPERICUM perfor."Erva de São João"

16- LAURACEAE: 1)CAMPHORA.

17- LILIACEAE: 1)AGRAPHIS nutans. 2)ALLIUM cepa. 3)ALOÉ socotr. 4)ORNITHOGALUM 'Estrela de Belém. 5)PARIS quadrifolia. 6)VERATRUM álbum. 7)VERATRUM viride

18-LOGANIACEAE: 1)IGNATIA amara. 2)NUX vomica. 3)SPIGELA anthel. 4)GELSEMIUM semper.

19- LYCOPODIACEAE: 1)LYCOPODIUM clavul

20- MALPIGHIACEAE:

21- MELANTEACEAE: 1)HELONIAS dioica

22-MENISPERMACEAE: 1)COCCULUS indicus

23- MIRIACEAE: MYRICA. MYRTUS communis

24-MYRISTICACEAE: 1)MYRISTICA sabifera. 2)NUX mosch.

25- OROBANCHACEAE: 1)EPIPEGUS virgin.

26- PAPAVERACEAE:1)CHELIDONIUM. 2)SANGUINARIA canad.

27 PHYTOLACACEAE: 1)PHYTOLACCA dioica.2)TRICHOSTIGMA oct

28-PRIMULACEAE: 1)CYCLAMEN europ.

29- RANUNCULACEAE: 1)ACONITUM nap. 2)ACTEA racem. 3)ACTEA spic. 4)PULSATILLA nigr. 5)RANUNCULUS bulb. 6)STAPHISAGRIA delph

30-RUBIACEAE: 1)CRHINA officin. . 2)COFFEA cruda. 3)IPECACUNHA

31-RUTACEAE: 1)CRATAEGUS oxyac;

32- SIMAROUBACEAE: 1)ALLANTHUS granul.

33- SOLANACEAE: 1)BELLADONA. 2)CAPSICUM ann. 3)DULCAMARA. 4)HYOSCIAMUS Níger. 5)STRAMONIUM.

34- THYMELAECEAE: MEZEREUM

PROVA TÍTULO DE ESPECIALISTA
SIMULADA IHB EM 11.11.2017
2018- 1ª/123 –ver'ok.10.09.18
ACONITUM napellus (RANUNCULACEA)



Ranunculaceas- ACONITUM nap. ACTEA racem. ACTEA spic. PULSATILLA nigr.
RANUNCULUS bulb. STAPHISAGRIA delph. HABITAT:

Regiões montanhosas da França e da Europa Central. Sibéria Meridional e Ásia.

AÇÃO CONGESTIVA, AGUDA, VIOLENTA, TRADUZINDO-SE POR TENSÃO PSÍQUICA NERVOSA E VASCULAR, ACOMPANHADA DE AGITAÇÃO FÍSICA E MENTAL COM ANSIEDADE.

AGRAVAÇÃO: À noite, por volta da meia noite. Após exposição ao vento frio e seco. Estando deitado do lado doloroso. Em um quarto quente. MELHORA: Ao ar livre. Pelo repouso. Após ter transpirado. LATERALIDADE: ESQUERDA.

AGITAÇÃO ANSIOSA COM O MEDO DA MORTE, ACOMPANHA TODOS OS SINTOMAS.

Na vida comum medo de cair. Medo de atravessar as ruas. Medo de multidão.

Angústia indefinível. A face do doente exprime tremor infundado.

No estado febril AGITAÇÃO EXTREMA. A PELE está seca. Ardente. O rosto vermelho quando deitado, tornando uma palidez mortal quando Ele se levanta.

Dores são agudas e intoleráveis, geralmente acontecem por um golpe de ar frio.

Cabeça ardente. Pesada. Com pulsações e vertigens ao se levantar.

Conjuntivite aguda com rubor, dor violenta, agitação, agitação, medo de morrer.

Sede intensa de 'água fria'. Gosto amargo. Tudo tem gosto amargo. Exceto a água.

Diarréia viscosa, esverdeada, fezes como espinafres cortados. Abdôm'quente'dolorid

Após exposição ao frio: Rouquidão ou tosse seca de CRUPE., surgindo antes da meia noite. O DOENTE não pode se deitar do lado doloroso (o contrário de BRYONIA).

HEMOPTISE, sangue Vermelho, brilhante, claro. Congestão Pulmonar. ½ Super Pulm Esqº

Palpitações com DORES AGUDAS. PULSO cheio, duro, rápido.

URINA rara, escura, ardente. Sempre ansioso ao urinar. Queimação ao urinar.

PARADAS DAS REGRAS APÓS UM SUSTO, ou ter apanhado FRIO.

CLINICA: Anginas/Angiolite/Broncopneum/Congestão Cerebral/Endocardite/Otite./Perit onite.

RELAÇÕES: ARSEN alb./CHAMOM/COFFFEA/CAUSTIC/HEPAR sulph/ SPONGIA.

FERRUM phosphor. **VANNIER: 4ª5ª7ªch. NILO: 1.ªx. 3/5/6/12/30/200ªCH.**

PROVA TÍTULO DE ESPECIALISTA
EM HOMEOPATIA/2017

2018 - 2ª/123 revok 26082018

ACTEA racemosa (Cimicifuga) –

Ranunculacea

Ranunculaceas- 1)ACONITUM nap. 2)ACTEA racem. 3)ACTEA spic.

4)PULSATILLA nigr. 5)RANUNCULUS bulb. 6)STAPHISAGRIA delph.



1

ESTADOS MÓRBIDOS REFLEXOS DO ÚTERO OU DE SEUS ANEXOS SE
ACOMPANHANDO DE PERTURBAÇÕES MENTAIS E NERVOSAS.

AGRAVAÇÃO: Durante a menstruação (quanto mais abundantes são as regras, mais as dores
são intensas. Pelo frio úmido. Durante a noite.

MELHORA: Pelo Calor e ao comer.

LATERALIDADE: ESQUERDA.

1-Agitação e dor. Dor sob o SEIO ESQUERDO.(Ustil). Durante as regras.

2-Sensação de flutuação ou de abrir e fechar o cérebro.

3-Espasmos. Cãimbras. Estremecimentos musculares.

4-Dismenorréia. Nevralgias ovarianas e uterinas.

5-Dor de cabeça. Nevralgia ciliar, tosse/espasmos/palpitação

6-Reumatismo.

7-Acne no rosto das mocinhas.

8-Quanto mais abundantes são as regras, mais as dores são intensas.

9-Alternância de sintomas psíquicos com perturbações físicas.

10-Dor no tendão de Aquiles.

11- Sensibilidade ao toque apófise espinhal das três primeiras vértebras dorsais.

12-RELAÇÕES: ACONITUM. LACHESIS. CAULOP. IGNATIA.

VANNIER: 5^a7^a9^a

NILO: 3^a30^a200^{aa}5^a6^a12^a

CLÍNICA: Período menstrua
menopausa. Angina do p

Tremor. Delirium trem

Dlaurodinia

PROVA TÍTULO DE ESPECIALISTA
SIMULADA IHB EM 11.11.2017
2018-03ª/123okfev.01.09.2018.
ACTEA spicata

RANUNCULACEA



Ranunculaceas- ACONITUM nap. ACTEA racem. ACTEA spic.
PULSATILLA nigr. RANUNCULUS bulb. STAPHISAGRIA delph.

DORES NAS PEQUENAS ARTICULAÇÕES.

AGRAVAÇÃO: Pelo toque. Pelo movimento. A mudança de temperatura.
Pela fadiga.

1-Reumatismo das Pequenas articulações.

2-Dores dilacerantes nos pulsos, os punhos e dos pés., principalmente

3-PULSO DIREITO

4-Tendências a deformações e edemas.

5-Respiração difícil após a exposição ao ar livre.

6-Piora pelo movimento.

7-Dores nas mãos com enfraquecimento.

8-Dor violenta no maxilar superior, irradiando para os dentes e têmporas.

9-Pelo menor contato ou movimento.

CLÍNICA: Dores reumáticas após fadiga e mudança de temperatura. Nevralgia do rosto.

RELAÇÕES: BRYON. CAULOPHYLLUM. RHUS TOX. STICTA.

COMPLEMENTARES: ARNICA. NATRUM sulphur.

VANNIER: 3ª4ªCH.NILO:

AESCULUS Hippocastanum

HIPOCASTÂNEAS – Castanha da Índia



Castanheiro da Índia, originário da Ásia Menor. Introduzido na França no século XV.

Plenitude vascular afetando o corpo todo, mas principalmente o tronco e as extremidades.
ESTASE VENOSA GENERALIZADA COM CONGESTÃO PORTAL predominante
HEMORRÓIDAS E VARIZES.

AGRAVAÇÃO: DURANTE O SONO, APÓS UM BANHO QUENTE, PELO MOVIMENTO.

MELHORA: PELO FRIO. POR UM EXERCÍCIO MODERADO.

Mais PESADO FÍSICA E INTELECTUALMENTE pela manhã do que à noite. Todo pensamento é um esforço, todo trabalho é um dificuldade, tristeza e instabilidade consecutivas.

Dores agudas, vivas, dilacerantes com SENSÇÃO DE PLENITUDE nos Membros e na Cabeça.(com batimentos) sempre piora << pelo Calor// e melhora>> pelo frio (com retração dos vasos distendidos).

Dores violentas e constantes NA REGIÃO LOMBOSACRA.: se estendo aos Quadris, piora << ao se abaixar e andando, obrigando o doente a se deitar.

Dores vivas COM BATIMENTOS na região lombossacra, quando subindo escada, que o obriga a parar e sentar-se.

CONGESTÃO PORTAL produzindo perturbações faríngeas e HEMORRÓIDAS QUE SE ALTERNAM.

FARINGE – queimação e montante, rubor e sequeidão, e ascendente com dores NOS OUIDOS.

PROVA TÍTULO ESPECIALISTA
EM HOMEOPATIA – AMHB – 2017/2018
(Contin.)

Aesculus hippocastanum – contin.

Hemorróidas com queimações, pruridos, picadas, pressão e sensação de ferimentos (SULFUR)

Sensação como se o RETO ESTIVESSE CHEIO DE AGULHAS. (Nitri'acid)..

HEMORRÓIDAS PÚRPURAS. Muito dolorosas. Sangrando muito raramente e se acompanhando de uma DOR SACROLOMBAR PULSÁTIL.

PRISÃO DE VENTRE com seqidão e queimação no RETO E DOR SACROLOMBAR.

CONGESTÃO UTERINA – ANTES E DEPOIS DAS REGRAS – a Paciente sente o seu útero e suas pulsações e se queixa de uma dor sacrolombar, obrigando-a a sentar-se ou deitar-se.

CLÍNICA:

PERTURBAÇÕES CRÔNICAS DA GARGANTA EM RELAÇÃO À CONGESTÃO PORTAL.PRISÃO DE VENTRE.HEMORRÓIDAS.VARIZES.PROLAPSO DO ÚTERO.

RELAÇÕES:

HEMORRÓIDAS: ALOÉ. COLLINSONIA. NUX VOM

NUX VOMICA É O ANTÍDOTO da ação Prolongada de AESCLUS NAS HEMORRÓIDAS.

A INDICAÇÃO DE AESCULUS SURGE SEMPRE EM UM PACIENTE SULFUR..

VANNIER -3/4/5^aCH

NILO: Dose Tintura Mãe., 3^ax, 12^a, 30^a

AGARICUS muscarius (FUNGO)
(Agárico mosqueado).



- 1-Pessoas de cabelos claros, pele e músculos flácidos.
- 2-Pessoas idosas com circulação fraca e indolente.
- 3-Delírio com constante desvario.
- 4-Tenta sair da cama. Febre tifóide ou Tifo.
- 5-Dores de cabeça. Delírio fácil ou febre ou na dor.
- 6-Sensação de gelo tocando sua pele ou agulhas frias de gelo perfurando a pele.
- 7-Ardência, prurido, vermelhidão em várias partes do corpo.
- 8-Epilepsia por erupções suprimidas.
- 9-Contrações involuntárias.
- 10-Coréia.
- 11-Língua trêmula, coluna dolorosa e pressão.
- 12- DELIRIUM TREMENS.
- 13- Ansiedade quando felizes.
- 14- Assombramento constante.
- 15- Atração forte por café.

DR. DEWEY - Agaricus é
remédio MAIS UTIL para a sim
irritabilidade, mau humor
inquietação das crianças.

REMÉDIOS que lhe seguem bem: BELL. CALC. CUPR. MERC. OPIUM. PULST. RHUS.
SILICEA. TUBERCUL

ANTÍDOTOS: CALC. PULSAT. RHUS. VINUM.

PROVA DE TÍTULO DE ESPECIALISTA

EM HOMEOPATIA/2017/

2018 – 6ª/123

AGRAPHIS nutans - AGRAPHIS nutans

LILIACEA – ALLIUM cepa. ALOÉ socotr.LILIUM tigrinum. ORNITHOGALIUM (Estrela de Belém) . PARIS quadrif. SARSAPARILLA. SCILLA marit. VERATRUM álbum.VERATRUM viride.

AGRAVAÇÃO – POR VENTOS FRIOS. (

Catarro nasofaríngeo com TENDÊNCIA À SURDEZ em relação com a presença de VEGETAÇÕES ADENÓIDES.

Hipertrofia das AMÍGDALAS.

Grande facilidade para se resfriar por ventos frios (SILIC)

Diarreia após a supressão de um resfriado ou de uma coriza.

MUTISMO das crianças, que não é devido à Surdez.

CLÍNICA:

Vegetações adenoides.

Hipertrofia das Amígdalas

Surdez Catarral

RELAÇÕES:

KALI MURIATICUM (Catarro das Trompas de Eustáquio)

BARYTA carbonica – (Hipertrofia das amígdalas)

CALCAREA phosphorica

(Vegetações Adenóides e perturbações do crescimento).

CALCAREA iodata

(Crianças linfáticas com vegetações e perturbações tireoideanas).

VANNIER – 3ªCH NILO – T.M. 3ª

TULIPA greigii



LILIUM tigrinum



PROVA TÍTULO 2017/ESPECIALISTA
EM HOMEOPATIA – AMHB –2018
AGRAPHIS nutans – Contin.



SARSAPARILLA



SCILLA (Scilla marítima)
(cebola do mar)



O lírio é uma flor que simboliza a pureza, a brancura, a inocência e virgindade. Mas o lírio também possui uma simbologia completamente inversa. (..)

CLÍNICA: VEGETAÇÕES ADENÓIDES. HIPERTROFIA DAS AMÍGDALAS. SURDEZ CATARRAL.

RELAÇÕES: KALI muriatic. BARYTA carbon. CALCAREA phosphor. CALCAREA. Iod

VANNIER: 3ªCH.

NILO: T.M. à 3ª

PROVA TÍTULO DE ESPECIALISTA
SIMULADA IHB EM 11.11.2017
2018 -7ª/123 ren.ok. 10.09.2018
AILANTHUS granulosus
(SUMAGRE CHINÊS- SIMARUBACEAE)



- 1-Escarlatina maligna. Sonolência. Estupor.
- 2-Erupção irregular e escassa de cor azul escuro ou púrpura lívido.
- 3-Garganta inchada, edema no pescoço.
- 4-Corrimento nasal escoriando o lábio superior.
- 5-Diarréia. Disenteria e muita fraqueza.
- 6-Mucosas hemorrágicas e ulcerativas.
- 7-Dentes cobertos com tártaros.
- 8-Ao engolir dói até ao ouvido.
- 9-Pele fria, erupções que desaparecem sob pressão.
- 10-Cianose dos dedos.
- 11-Fenômeno de Raynaud.



CLÍNICA: DIFTERIA. ESCARLATINA MALIGNAS. HEMOFILIA.
RELAÇÕES: BAPTISIA. RHUX TOXID. PIROGÊNIO. ARUM tr.

DOSES: VANNIER: 4/,5ª,CH. NILO: 1ªx à 5ªx, e 6ª

PROVA TÍTULO DE ESPECIALISTA

SIMULADA IHB EM 11.11.2017

2018- 8ª/123 revok em 24.08.2018

ALLIUM cepa - Alho - (Liliaceae)

LILIACEAS: 1-AGRAPHIS nutans. 2-ALLIUM sativa.. 3-LILIUM tigrinum.4-ORNITHOGALLUM “Umbellatum _ Rosa de Belém”.5-SARSAPARILLA. 6-SCILLA maritima (Cebola do Mar).7-VERATRUM álbum. 8-VERATRUM viride. 9-LÍRIO (Branco). 10-TULIPAS.



INFLAMAÇÃO AGUDA DOS OLHOS E DAS VIAS RESPIRATÓRIAS SUPERIORES.

AGRAVAÇÃO: À TARDE, em um quarto quente.

MELHORA: AO AR LIVRE E EM UM QUARTO FRIO.

1-Inflamação catarral aguda das membranas mucosas com aumento da secreção.

2-Dor de cabeça catarral aguda, com coriza que piora.

3-À noite melhora, ao ar livre e piora retornando ao quarto aquecido.

4-A dor de cabeça cessa durante a menstruação e retorna quando o fluxo desaparece.

5-Olhos ardentes, mordentes, pungentes como por fumaça, precisa esfregá-los, aquosos, capilares injetados e lacrimejamento excessivo.

6-Coriza: profusa descarga nasal aquosa, e acne com lacrimejamento excessivo, não brando (não acne).

7-Febre do feno. Pontos por atrito no calcanhar.

8-Ardência no Nariz, boca, garganta, bexiga e pele.

9- Dor viva no ouvido e na trompa de Eustáquio. Otalgia nas crianças(**CHAM/PULSAT**)

Fome ‘canina’ desaparecendo logo que ele começa a comer. Arrotos.

CLÍNICA: CÓLICAS. CORIZA. GRIPE. NEURALGIAS TRAUMÁTICAS. NEURALGIAS DO COTO APÓS AMPUTAÇÃO. OTITE. PÓLIPOS DO NARIZ. FEBRE DO FENO. ESCARLATINA. TRAQUEÍTE.

RELAÇÕES: EUPHRASIA. CHAMOMILLA. PULSATILLA. PSORINUM. THUYA.

VANNIER: 4/5ªCH. NILO: 3ª à 30ªX – 200ªCH.

PROVA TÍTULO DE ESPECIALISTA
SIMULADA IHB EM 11.11.2017
2018- 9ª/123 rev.ok em 24.08.2018
ALOÉ socotrina (Liliaceae)



CONGESTÃO PORTAL
PLETORA ABUNDANTE

LILIACEAS:

1-AGRAPHIS nutans. 2-ALLIUM cepa. 3-LILIUM tigrinum.4-ORNITHOGALLUM “Umbellatum _ Rosa de Belém”.5-SARSAPARILLA. 6-SCILLA maritima (Cebola do Mar).7-VERATRUM álbum
8- VERATRUM viride. 9-LÍRIO (Branco). 10-TULIPAS.

Habitat: África. Terrenos secos e quentes das regiões tropicais.

AGRAVAÇÃO: De manhã, em hora certa, com o tempo seco e quente, após ter comido e bebido. **MELHORA:** Com o tempo frio. O frio. A evacuação de gás ou de fezes.

1-Adequado para as pessoas indolentes, cansadas,

2-Com aversão ao trabalho, seja Mental ou Físico. Pessoas idosas.

3-Prostração extrema, insatisfeito, e raivoso consigo próprio, ou com suas queixas, especialmente quando está obstipado.

4-Produção de muco semelhante à geleia na garganta ou no reto.

5-Dor de cabeça que atravessa a testa e piora andando, pioram no calor, melhoram com aplicações frias, alternando com dor lombar.

6-Tem que correr ao banheiro imediatamente após comer ou beber.

7-Falta de confiança no esfíncter anal. 8-Quando o flato é expelido e tem a sensação de fezes passando junto a ele.9-Fezes sólidas e massas de muco são involuntariamente expelidas. –Hemorróidas ardentes, doloridas, salientes como uma semente de passa. CLINICA:

CONGESTÃO PORTAL.PRISÃO DE VENTRE. DIARRÉA.HEMORRÓIDAS. RELAÇÕES: AURUM mur. AESCULYS MERCURIUS. PODOPHYLLUM. COMPLEMENTAR: SULFUR.

VANNIER: 4/5/7/9ªCH. NILQ: 3ªx.6/12/30/100/200// Tint. Mãe

PROVA TÍTULO DE ESPECIALISTA
SIMULADA IHB EM 11.11.2017
-2018 10ª/123 REVOK 10.09.2018
ANACARDIUM orientale
(ANACARDIACEA)



ANACARDIACEAE: ANACARDIUM occident. ANACARDIUM orientale. RHUS toxid.
DEPRESSÃO NERVOSA acompanhada de fraqueza de vontade. Perda da Memória.
Perturbações dispépticas. Sensação de peso e de Constrição.
AGRAVAÇÃO: Pelo exercício físico. Principalmente pelo Trabalho mental. Pela manhã. Pelas aplicações quentes.
MELHORA: Ao comer. Pelo repouso. À tarde.
Súbita perda de memória. 2-Tudo parece estar um sonho.
3- Disposição a ser malévola, parece inclinado à ruindade.
4-Deseja blasfemar e xingar. 5-Sente-se como se tivesse duas vontades:
6-Uma mandando fazer o que a outra proíbe.
7-Suspeita de tudo ao seu redor. 8-Dor de cabeça aliviada quando comendo.
9-Sensação de vazio quando em jejum e melhora comendo.
10-Grande vontade de evacuar, mas com o esforço o desejo cessa.
Crê que é Perseguido.
Cefaléia dos estudantes com sensação de pressão no rebordo orbitário. Melhora > ao COMER. (PSORIN.)
CLÍNICA: Melancolia. Ansiedade com manias contraditórias. Gastropatia nervosa.
RLAÇÕES: Psorinum. Causticum. Lycopodium. Platina.
VANNIER: 5ªCH/7/9ªCH NILO: 3ªCH/5/200ªCH

PROVA TÍTULO DE ESPECIALISTA
SIMULADA IHB EM 11.11.2017
2018 --11ª/123- Ver..OK EM 10.09.2018
ANTIMONIUM crudum

ANTIMONIUM CRUDUM. (**Sb2 S3**). 1- GENERALIDADES. 1-1 SINONÍMIA. Sulfeto de Antimônio / Protosulfuro de Antimônio. Sulfuro negro de Antimônio.



AÇÃO seletiva:

1-Sobre as mucosas gástricas e intestinais, cuja irritação se traduz por Fezes semi-sólidas. Semi-líquidas e por uma Língua coberta de uma camada espessa branca como o leite. 2-Sobre a Pele causando um espessamento com endurecimento.

AGRAVAÇÃO: Pelos banhos frios. Pelo tempo úmido e frio. Pelo calor do sol. Depois de ter comido muito.(carne de porco, pão, frituras). Após ter feito uso de vinho, de alimentos ácidos (vinagre). **MELHORA:** Pelo banho quente. Pelo repouso. E ao Ar livre.

1-Crianças e jovens com tendência a engordar, nos extremos da Vida.

2-Pessoas idosas com diarreia matinal que se tornam, subitamente, obstipadas ou alteram diarreia com obstipação. 3-Sensível ao frio, piora depois de se resfriar.

4-A Criança é irritável, rabugenta, não suporta ser tocada ou olhada.

5-Tentativa ao 'suicídio' por afogamento. 6-Humor sentimental ao luar.

7-Queixas gástricas pelo excesso alimentar. 8-Uma grossa camada branca leitosa sobre a língua.

CLÍNICA: A intoxicação digestiva é a dominante. Acne. Antimon crudum "é Abdominal". Antimon tartaricum "é Torácico". **RELAÇÕES:** PULSAT. SEPIA. BRYONIA. GRAPH. ARSEN. SULFUR. **VANNIER:**4/5/7ªCH **NILO:** 3/30ªx/100/200ªCH. **D6** COLOIDAL EM TABLETES.

Acróstico (Ant - crud)

Antimonium crudum



SINONÍMIA: Antimonii sulphidum. Antimonium nigrum.
CLASSIFICAÇÃO: SEMIPOLICRESTO. **ABREVIATURA:** Ant. crud.
NOME QUÍMICO: SULFETO NEGRO DE ANTIMÔNIO.
EXPERIM/PATOGEN.: HAHNEMANN, C.F.S., 1835.
Form FARMAC/Básica: Trituração.

João Marcos de Oliveira
Rio de Janeiro,

AÇÃO SELETIVA: Mucosas Gastr'Intestinais, irritação, fezes semi/Liq/Sólid
N a Língua coberta por uma camada espessa, branca como leite.
T em Sintom/Mentais: Afetuoso. Sentimental. Sonhador. Êxtase:Paisag/Poet
Intim^{mte}: Desgosto pela vida/um fardo/depressão/nervosa, esgotam/nervos

Modalids: Agrav: Pelo excesso de Calor, e pp pelo Sol, calor da lareira
Melhora: Pelo Repouso. Deitado. Tranquilo. Banhos qtes/Ar livre
Os Pulmões: Bronquite freq^{te}/sobretudo após Varicela, sequelas/Coquelu^{che}
N a Pele: Impetigo. Verrugas. Endurecimento da Pele/do Coração/da Bulimia: < AMOR!
I ndigestão crônica (A Buiímia-Amor). Causas desastabil^z/Qq carência afetiva/qq.Acom^{tc}
U ma Operação. Ferimento. Algo mal vivenciado. Espessam^{to} unhas. Eczema crostoso.
MIASMÁTICA CLASSIF: Medicamento ANTI SICÓTICO. Complemt: Scilla marítima.¹

C ORAÇÃO endurecido, o torna repulsivo, intoler^{te}/às atitudes afetuosas.
R ostro vermelho p/ calor do fogo. Sardas. Lábios secos.Blefarite/Fotofobia²
U rina frequente, turva, fétida, com ardor e dor nas costas. Urina frequente³
Dose: Trird to sixth potency. Antidote: Hepar. Complementary: Sulph.⁴
U M : Antrax. Ulcerações de tendências malignas. Erisipela . Gangrena. Septicemia.⁵

¹ BULHÕES, ELISA. PROFª. AULA DE MATÉRIA MÉDICA. IHB JUNHO/2016

² VIJNOVSKY, BERNARDO. TRATADO DE MATERIA MEDICA HOMEOPÁTICA. VOL. I. ED./ORGANON. 2014, n 20. P116.

³ Idem, id., Nº 26 pg 117

⁴ BOERICKE, W., M.D. POCKET MANUAL OF HOMOEOPHATIC MATÉRIA MEDICA AND REPORTOY. B. JAIN PUBLISHERS, 2004., pg.. 58

⁵ VANNIER, LÉON., POIRIER, JEAN., 9ª Ed., ANDREI., 1987.,pg.42

ANTIMONIUM tartaricum .
Tartarato duplo de antimônio e potássio,
 $C_4H_4O_7Sb$, é um sal tóxico,



PERTURBAÇÕES RESPIRATÓRIAS SEGUIDAS DE DISPNEIA PODENDO IR ATÉ À ASFIXIA. PERTURBAÇÕES DIGESTIVAS, PRINCIPALMENTE GÁSTRICAS, COM SINTOMAS COLERIFORMES.

AGRAVAÇÃO: Pelo tempo frio e úmido. Pelo calor. As mudanças de tempo. Na Primavera. Estando deitado à noite. Pelo Leite e todos os alimentos ÁCIDOS. MELHORA: Pelo frio. Estando sentado. Do lado direito. Pela expectoração. Pelas eructações.

1-Adequado às pessoas apáticas, constituições hidrogenóides.

2-Doenças originadas pela exposição à porões úmidos.

3-O paciente tosse e parece existir uma grande coleção de muco nos brônquios.

4-Parece que vai expectorar muito muco. Mas nada vem.

5-Língua em camada pastosa, grossa e branca, papilas e bordas avermelhadas.


6-Desejo de maçã, vômitos em qualquer posição, exceto deitado sobre o lado direito. 7-Asfixia mecânica, por muco nos brônquios, por corpos estranhos na laringe ou traqueia. 8- Pulso rápido. Fraco. Pequeno, às vezes imperceptível. (ARSEN).

9- Muitos estertores, porém pouca expectoração. Respiração muito ruidosa. CLÍNICA: A tendência “à asfixia” é a característica essencial do doente Antim tartar, RELAÇÕES: CARBOVEG. IPECA. CHINA. NATRUM SULF.

DOSES: VANNIER: 4/5^aCH. NILO: 3^ax trit. 5/6/12/30^aCH.

ACRÓSTICO (Ant-t.)

Antimonium tartaricum



SINONÍMIA: *Tartarus emeticus. Tartarus antinoniatius.*

CLASSIFICAÇÃO: POLICRESTO.

ABREVIATURA: Ant. tart. **Fórmula Química:** $C_4H_4O_7SbK + \frac{1}{2} H_2O$

NOME QUÍMICO: Tártaro emético. Antimônio tartarato.

EXPERIM/PATOGEN: HARTLAUB et TRINKS, Leipzig em 1829.

SUBST/DE/ORIGEM: Tartarato duplo de Potássio e Antimônio monoidratado. Forma FARMACEÚT: Trituração ou Solução aquosa.

A nt. tar.- *Perturbações respiratórias seguidas de Dispnéia > Asfixia.*

N o abdomen: *Perturbações digestivas, pp. Gástricas, com Sint/Colerif.*

Tb o Paciente está abatido, medo de ficar só. Esturpor. Resmung/Delírio

I ntenso desejo frutas ácidas: Maçãs, Bebidas, coisas Acres > vômit/diarr.

M ODALID Agrava: *À tarde/noite. Deitado. Pelo calor, temp/frio/úmido.*

Melhora: *Sentado ou em pé. Após eructos ou expectoração.*

Os Sintom/Físicos: *Dor de Cabeça como se estive apertada por um laço.*

N a Boca: *Língua amarelada, um marron/amarl/sujo. Gosto amargo, pouco acentuado, metálico e adocicado.*

U ma Inflamação catarral mucosa/A.R./Brônqs/Bronquiol/Alvéol/Pulmon

M uco nos Brônqs/P¹ulmões/Respir ruidosa/ Tosse ineficaz/Expector/dific.



Tartaricum, Ant., Onde vai você?.

Árvore TráqueoBrônquica vou fazer sofrer

Rios de muco e tosse até sem querer

Tsunami com obstrução,

Asfixia que até pode morrer. **R'.....**

Irmão Primo do Antimon Crudum

Coleriformes sintomas, indisp'intest > Gástrica

Uma língua Amarelada. Palad/adocic/metálico

Me despeço dos Antimonium's. Oh 'Gerundium'.

¹ BULHÕES, ELISA PROF^a. AULA DE MATÉRIA MÉDICA. IHB., JUN/2016.



GRITO ENCEFALICO.
INSUFICIÊNCIA OVARIANA.
RELAÇÕES: BELL. HELB
ARSEN. KALI CARB. KALI BI
CANTHARIS. PULSATILLA.
INCOMPAT: RHUS TOX
COMPLEMENT: NATRUM
MARMOR. T.K.

Abelha-europeia INSETO

A abelha-europeia é uma abelha social, de origem europeia, cujas obreiras medem de 12 mm a 13 mm de comprimento e apresentam pelos do tórax mais escuros. Wikipédia **Nome científico:** Apis mellifera. **Expectativa de Vida:** Feminino: 122 – 152 dias (Operária, no inverno). **Classificação superior:** Bichomel. **Classificação:** Espécie. **Raças:** Abelha-negra-europeia.

INFLAMAÇÕES AGUDAS. VIOLENTAS. SEGUIDAS DE EDEMA RÓSEO. PARCIAL OU GERAL E DE DORES PICANTES E INTENSAS, COMO AGULHAS AQUECIDAS AO FOGO. **LATERAL. DIREITA.**

AGRAVA: PELO CALOR. À NOITE. PELA UMIDADE. MELHORA: AO AR LIVRE....

1-Adequada às constituições escrofulosas (designação de estado constitucional, predisposição à tuberculose, eczema, catarros respiratórios).

2-Gânglios aumentados e endurecidos..

3-Efeitos nocivos de exantema agudo, imperfeitamente desenvolvidos ou suprimidos.

4-Sarampo. Escarlatina. Urticária.

5) CONVULSÕES em hum quarto quente ou em hum banho quente.

6) DORES MUITO AGUDAS, picantes e queimantes como agulhas aquecidas ao FOGO, e mudam bruscamente de lugar. (PULS).

7) PÁLPEBRAS INCHADAS, VERMELHAS EDEMACIADAS. Lacrimejamento abundante e ardente (SULF).

8) AUSÊNCIA DE SEDE..DESEJO DE LEITO FRIO (RHUS tox). 9) EDEMA DE GLOTE.Sufocação –sensação como se cada RESPIRAÇÃO FOSSE A ÚLTIMA.

9) URINAS raras. Fétidas. Queimaduras e dores muito vivas ao Urinar.

10) REUMATISMO articular agudo. A articulação fica inchada, luzente, tensa, rósea.

11) DISTENSÃO DO ABDÔMEN com sensibilidade extrema. Piora < pela pressão e espirros.

12) EDEMA PARCIAL (INCHAÇÃO SEMI TRANSPARENTE) ou INCÔMODO surgindo sempre de modo BRUSCO.

13) TODA INFLAMAÇÃO AGUDA, de cor rósea,, muito sensível ao menor contato, com dores picantes e ardentes. Que piora < pelo calor e melhora > pelo frio.

14) FEBRE COM AUSÊNCIA DE SEDE. NA.

15) INSUFICIÊNCIA OVARIA QUISTOS AQUOSOS. EDEMAS DE GRANDES LÁBIOS.

CLÍNICA: INFLAMAÇÃO E EDEMAS SÃO AS DUAS MANIFESTAÇÕES., PRINCIPAIS DE APIS..ELAS PODEM COEXISTIR OU SE SUCEDER, MAS SEMPRE A AÇÃO É IMEDIATA. VIOLENTA. AESCAFRLATINA.

SCITE. DIFTERIA. ERISPELA. ERITEMA NODOSO. FURÚNCULOS. GLOSSITE. GOTA. MENINGITE.NEFRITE. PERITONITE. SINOSITE. RUBÉOLA.

LEMBRE-SE DE QUE

O DOENTE DE API.S., MESMO FEBRIL, NUNCA TEM SEDE E QUE ESTÁ SEMPRE PIOR, MAIS AGITADO QUANDO FAZ CALOR.

RELAÇÕES: BELL. HELLEB. ARSENICUM, KALI carb. KALI bichr. CANTHARIS. PULSAT.

A INDICAÇÃO DE APIS mellifica SURGE EM GERAL no paciente de NATRUM mur tubercul (CRIANÇAS QUE VOLTAM DO LITORAL).

INCOMPATIBIL: RHUS tox.

COMPLEMENTARES: NATRUM mur. MARMORECK. E TK.

VANNIER: 4/5/7^aCH.

NILO: 3/6/12/30/200/1000

,

PROVA TÍTULO DE ESPECIALISTA
SIMULADA IHB EM 11.11.2017
2018 14ª/123 REVOK EM 16.09.18.

ARNICA montana

(Asteraceae)



ASTERACEAS: ARNIC mont. BELLIS peren. CALEND. CHAMOM. CINA mar. EUPATperf. ARTEM vulg. ECHINAC august WYETHIA Helen. CARDUS man. ABSINT. ABROTAN. MILLEFOL. SILPHIUM. SOLIDAGO. TANACETUM. TARAXACUM.

Sensação de dolorimento e de quebradeira generalizada. O corpo todo parece quebrado. Remédio das contusões e dos sintomas que deles resultam.

AGRAVAÇÃO: Pelo menor contato. Pelo repouso. Pelo movimento. Pelo vinho.

MELHORA: Estando deitado com a cabeça baixa (mesmo que o leito pareça duro).

1-Pessoas nervosas. 2- Pessoas pletóricas, sanguíneas de expressão vívida.

3-Traumatismos mecânicos, mesmo antigos. 4-Sensação dolorosa, de contusão, claudicante por todo o corpo, como se tivesse sido golpeado.

5-Qualquer lugar que se deita parece duro demais. 6-Estafa física ou mental. 7-Hipertrofia cardíaca. 8- FRAQUEZA EXTREMA indo até à prostração. O Corpo todo parece dolorido, como se ESTIVESSE CHEIO DE CONTUSÕES.

9- INSÔNIA, agitada até às duas ou três horas da manhã, muda constantemente de lugar como SE O LEITO ESTIVESSE MUITO DURO. 10- O ROSTO E A CABEÇA ESTÃO QUENTES....O NARIZ E O RESTO DO CORPO FICAM FRIOS. 11- ODOR PÚTRIDO DO HÁLITO, gosto e arroto de ovos podres, principalm/ pela manhã.

Tosse seca, espasmódica durante o sono ...a CRIANÇA CHOpalpiRA, grita ou se lamenta antes de tossir. 13- FADIGA CARDÍACA, palpitações que sobrevêm após o movimento e desaparecem com o repouso. 14- Regras adiantadas, abundantes, no intervalo corrimento com sangue. 15- Tendência à ERUPÇÕES simétricas. Equimoses.

CLÍNICA: Fadiga cardíaca consecut à surmenage cerebral. **RELAÇ:** RHUS tox. BELLIS per. CHINA. IPECA. LACH. **DOSES:** VANNIER . 4/7ª NILO: 6/12/30/100/200/1000ªCH

PROVA TÍTULO DE ESPECIALISTA
SIMULADA IHB EM 11.11.2017
2018 15ª/123 revok m 26.08.2018
ARGENTUM nitricum
(Nitrato de Prata).



LESÃO PROFUNDA DO SISTEMA NERVOSO, PRODUZINDO UM ESTADO DE DESEQUILÍBRIO:

‘MENTAL’ - TRADUZINDO-SE POR FOBIAS, APREENSÕES, TRISTEZAS E “FÍSICO” – PELA FRAQUEZA. TREMORES. VERTIGENS. EPILEPSIA. E ATAXIA.

AGRAVAÇÃO: Pelo calor. Em quarto quente. Em local bem fechado. À noite. Pelos alimentos frios(sorvete). Pelo açúcar ou doces. Por um exercício mental fora do comum.

MELHORA: Ao ar livre. Pelo ar frio (desejo que o vento sobre o rosto). Ao se banhar em água fria. Por uma pressão forte.

LATERALIDADE: Lado Esquerdo.

Aparência envelhecida, emagrecidos.

Diarreia, quando está pronto pra ir a acontecimentos sociais.

O tempo passa vagorosamente apressado. Ansioso. Nervoso.

Conjuntivite aguda vermelho vivo, com 5ª/7ªdescarga muco purulento.

Desejo de açúcar, mas esse provoca diarreia.

Dispepsia flatulenta.

O estômago parece que vai explodir com os gases,

Com eructação difícil, impotência.

Coito doloroso em ambos os sexos.

Laringite crônica de cantores.


11-Sensação de lasca na garganta.

RELAÇÕES; THUYA. LYCOPOD.

DOSES: VANIER- 5ª7ª. NILO: 5ª30ª100ª200ª

CLINICA: ATAXIA LOCAL
EPILEPSIA. PROSTATITE.
ESTOMATITE. ÚLCERAS
DE ESTÔMAGO. NITRATO
de ARGENTUM é o
antídoto de ARGENTUM
nitricum.

PROVA TÍTULO DE ESPECIALISTA
SIMULADA IHB EM 11.11.2017
2108 16ª/123 conf'ok em 15.09.2018
ARSENICUM álbum – ARSÊNICO.



GRANDE E RÁPIDA PROSTRAÇÃO AO MENOR EXERCÍCIO. ANSIEDADE E AGITAÇÃO.
DORES VIOLENTAS DAS SECREÇÕES.

AGRAVAÇÃO: APÓS A MEIA NOITE., DE 01 ÀS 03 DA MANHÃ. PELO FRIO E A UMIDADE. PELAS BEBIDAS E OS ALIMENTOS FRIOS. PELO ÁLCOL E VINHO. O EXERCÍCIO. ESTANDO DEITADO E COM A CABEÇA BAIXA.

MELHORA: PELO CALOR. AS BEBIDAS QUENTES. A CABEÇA ALTA. LATERALIDADE: DIREITA [CABEÇA. PULMÃO. ABDÔMEN].,

PERIODICIDADE: Todo dia, a cada 2,3, 4,15 dias: a cada 6 semanas, cada ano. A duração do período é tanto mais longa quanto mais antigos são os sofrimentos.

1-Grande prostração, com rápido declínio das forças vitais. Em um momento sente-se muito bem e cheio de vida, em outro momento muito deprimido e com extrema fraqueza. Esgotamento pelo menor exercício.

2- AGITAÇÃO EXTREMA _ Não pode ficar tranquilo, muda de lugar continuamente.

3- Disposição depressiva, melancólica, desesperante, indiferente,

4-Ansiosa, medrosa, inquieta, cheia de angústia, irritável.

5-Medo ansioso de morte.

6-Acha que é incurável.

7-Ataques de ansiedade de madrugada na cama.

8-Dores ardentes. As partes afetadas queimam como fogo (carvões em brasa).

9-Melhora pelo calor: bebidas quentes, aplicações quentes.

10-Sede ardente. Bebe frequentemente água gelada, mas, um pouco de cada vez.

11-Desarranjos gástricos e intestinais.

12- Ardência nos olhos com edemas palpebrais principalmente das Pálpebras inferiores.

13- Vômitos violentos após ter ingerido ou bebido qualquer coisa.

14- Asma da meia noite, às 0300h.

- 15 - Palpitações com fraqueza e tremores.
- 16- Aceleração do pulso pela manhã, sem o menor motivo.
- 16- AMENORRÉIA com leucorréia pútrida e escoriante. Edema das partes genitais com pruridos.
- 17- ARDÊNCIAS E PRURIDOS PIORAM < à noite, de 0100h às 03:00h e melhoram > por aplicações quentes.
- 18- ERUPÇÕES ESCAMOSAS como farelos, dura, escamosas, pioram < pelo frio e pela coceira.
- 19- ECZEMA que piora < no inverno (PETRO. PSORIN).
- 20- Furúnculos. Antrax. Úlceras com ardências intensas que melhoram > pelo calor e tendência a esfacelar com secreção pútrida e gasosas.
- 21- Varizes dolorosas.
- 22- Tendência aos edemas localizados ou generalizados, pele pálida e cerosa (CÉREA).

TRÍADE SINTOMÁTICA:

AGITAÇÃO COM ANSIEDADE E MEDO DE MORTE.

Queimaduras melhoradas pelo calor.

Odor cadavérico das secreções e excreções.

Todas as DOENÇAS INFECCIOSAS são passíveis deste remédio.

CLÍNICA: Albuminúria. Anemia. Antraz. Ascite. Furúnculos. Nefrite. Melancolia. Úlcera de estômago. Úlcera varicosa. Vômitos.

RELAÇÕES: ACONIT. PHOSPHOR. RHUS TOXID. VERATRUM. KREOSOTUM. CARBUM VEG.

A indicação de ARSENIC surge em geral num paciente de SULFUR OU DE PSORINUM , seus complementares habituais.

VANNIER: 4/5/7^aCH.

NILO: 3/6/12/100/200/500/1000;10000^aCH

PROVA TÍTULO DE ESPECIALISTA
SIMULADA IHB EM 11.11.2017
2018 17ª/123.REVOK EM 16.09.2018.

ARTEMISIA vulgaris

(Flor de-São-João)

(ASTERACEAE)



ASTERACEAS:ARNIC mont. BELLIS peren. CALEND. CHAMOM. CINA mar. EUPATperf.
ARTEM vulg. ECHINAC august WYETHIA Helen.CARDUS man. ABSINT. ABROTAN.
MILLEFOL. SILPHIUM. SOLIDAGO. TANACETUM. TARAXACUM.

HABITAT – EUROPA.

ERETISMO DO SISTEMA NERVOSO. HEMORRAGIAS UTERINAS.

1-CRISES DE EPILEPSIAS SUBENTRANTES.

2-Epilepsia. Inquietação.

3-Convulsões nas Crianças.

4-Epilepsia que aparece depois de um susto ou

5-Forte emoção e são seguidos de sono profundo.

6-EPILEPSIA SEM CAUSA. 7-Coma durante as regras.

8-Sonambulismos. 9-Suores com cheiro de alho.

O DOENTE em geral DEPRIMIDO NA VÉSPERA, apresenta um SONO PROFUNDO APÓS A CRISE.

DESIGUALDADE PUPILAR: A PUPILA ESQUERDA MAIS DILATADA DO QUE A PUPILA DIREITA. 13- Regras abundantes com dores no ovário direito. HEMORRAGIAS UTERINAS com contrações violentas do útero. 14- SONAMULISMO – SUORES COM CHEIRO DE ALHO. COMA durant'as'regras.

15-CLINICA: CONVULSÕES. EPILEPSIA SONAMULISMO VERMES.

16-RELAÇÕES: ABSINTHIUM. CINA. CICUTA. KALI phosphor.

17-VANNIER: 3/4/5ªCH. NILO: 1ª à 3ª dê-se com vinho.

ACRÓSTICO (Aur.) Aurum metallicum

ACRÓSTICO (Aur.)
Aurum metallicum



SINONÍMIA: Aurum foliatum. Aurum praecipitatum. Aurum purum. metallorum.
CLASSIF. – SEMIPOLICRESTO. // ABREVIATURA: Aur., Aur met.// Nome OURO.
Experim/Patoq: HAHNEMANN, C.F.S., Dresden em 1818.

A BELEZA. A INALTERABILIDADE. A MALEABILIDADE. Met.pes/N=197,2
U (O'Uro) foi utilizado terap/anti-reumática, desuso p/fixa SREndotelial.
R ico e Generoso. Elevada Ideia de si Mesmo. Pensa ser um Missionário
U M AUTORITÁRIO. DISCUTIDOR. COLÉRICO. VIOLENTO.
M edicamento SIFILÍNICO. Sua AGRAVAÇÃO é o Suicídio.¹

M emória mais aguçada, faculdade de pensar + aguçada.
E xtrema tensão nos Olhos com < do poder visual. Contração dasPupilas
T em rosnar e gorgolejo no abdome. Eliminaç/mtos flatos fétidos.
A noite sonhos não memorizáveis. Sonhos temerosos à noite
L (E'E) choraminga alto em seu sono. Ebulição marcante no sangue.
L(E'E) estava falador e contente cons/mesmo. Durant/dia bom Humor.
I nchaço da porte inferior do Testículo Direito.
C avidade Torácica um aperto e ao inspirar pontadas obtusas Aq'Ali
U ma formicação que coça interiormente a asa do Nariz.²
M odalidades: Lateral?DIR. AGRAV/À Noite. Emoções lhe causam tremores
Melhora: Ao ar livre. Calor e verão. Múscia suaviza, < cólera.

PROVA DE TITULO DE ESPECIALISTA

¹ BULHÕES, ELISA. AULA DE MATÉRIA MÉDICA. IHB. JUNHO/2016

² HAHNEMANN, SAMUEL. MATERIA MEDICA PURA. VOL. I ROBEL EDITORIAL, 1997., pgs. 175/193



TENDÊNCIA CONGESTIVA COM HIPERTROFIA E ENDURECIMENTO DOS ÓRGÃOS CONGESTIONADOS. DESGOSTO DA VIDA COM TENDÊNCIA AO SUICÍDIO.

AGRAVAÇÃO: AO AR FRIO. AO SE RESFRIAR. O INVERNO. O PÔR-DO-SOL. AO NASCER DO SOL. QUANDO ESTÁ TRANQUILO

MELHORA: NO AR QUENTE. QUANDO FAZ CALOR. NO VERÃO.

1-Ansiedade pelo futuro. 2-Pessoas cansadas da vida, desgosto da vida

3-Depressão. Memória fraca. 4- Pensa constantemente em Suicídio.

Melancolia profunda. Apressado. 6-HUMOR INQUIETO. PESAROSO.

7-Não consegue fazer as coisas, suficientemente rápido.

8-Transtornos por susto, raiva, contradições. 9-Mortificação. Cólera. Pavor ou desgosto. 10-

Hemiopia, enxerga somente a metade inferior. 11-Cárie dos ossos. 12-Ozena. Otorréia. 13-

Dores pioram durante a madrugada. 14-Prolapso e endurecimento do útero. 15-Palpitações

violentas, batimentos visíveis das carótidas. Hipertensão 16- Dor compressiva no TESTÍCULO

DIREITO que fica inchado e ENDURECIDO. (ARG. Metall. RHODODEND. HIDROCELE. 17-

Dores profundas nos membros, ósseas, dilacerantes e cortantes como golpes de canivetes.

CLÍNICA: Aurum é um sanguíneo e um congestivo. A congestão dos órgãos o torna pesado.

Ptose. Endocardite reumática, Angina do Peito, Fígado cardíaco. AORTITE. HEMIOPIA.

PARILISIA AGITANTE. PERIOSTITE.

RELAÇÕES: ARGENT nitr. LYCOPOD. NUX Vom. GELSEM. DIGITAL.PHYTOL. LACHES.

GLONOI. VANNIER: 5/7/9ªCH. NILO: 3/5/6/30/100/200/1000ªCH.

BAPTISIA tinctoria - FABACEAE



FABACEAS: ALFAFA (*Medicago sativa*- Leguminosae). ASTRAGALUS mellis.
Bauhinia (Pata de Vaca). PISOM sativa.

PROSTRAÇÃO PROFUNDA COM PODRIDÃO DE TODAS AS EVACUAÇÕES. TENDÊNCIA À GANGRENA. SENSÇÃO DE QUEBRA E DE FADIGA EXTREMA OS MÚSCULOS QUE SE ACHAM DOLORIDOS.

AGRAVAÇÃO: PELO MOVIMENTO.

MELHORA: PELO REPOUSO. LATERALIDADE: DIREITA.

DEPRESSÃO NERVOSA CONSIDERÁVEL.

-Aversão por todo esforço MENTAL.

- Não pode PENSAR. Indiferença completa por tudo que se passa ao seu redor.

- INSENSÍVEL e COMPLETAMENTE EMBRUTECIDO: ROSTO VERMELHO ESCURO, OLHAR FIXO E EMBRUTECIDO.(OPIUM).

-PROSTRAÇÃO COM TENDÊNCIA A DECOMPOSIÇÃO DE FLUIDOS.

- AGITAÇÃO EXTREMA..não bom achar um bom lugar em seu leito...o doente se sente quebrado.

- CONFUSÃO MENTAL COM OU SEM DELÍRIO.

- Sensação generalizada de QUEBRA E DO DOLORIMENTO.

- ODOR PÚTRIDO E INTOLERÁVEL DO HÁLITO. FARINGE vermelha escura, com pequenas ulcerações, muito dolorosas, com odor pútrido e gangrenoso.

- Pode engolir somente líquidos. Constrição faríngea e espasmo da cárdia. Timpanite acentuada com borfgorigmos e sensibilid'dolorosa que p <na piora na fossa iliac'direita. Ulcerações das membranas mucosas.

- Todas as exalações e descargas são fétidas.

- Os PULMÕES parecem comprimidos, o doente é forçado a ficar em pé, em seu leito e teme adormecer, pois desperta logo com PESADELOS E SUFOCAÇÕES.

Hálito. Fezes. Urina, Transpiração e Úlceras são todas fétidas.

Aversão ao esforço mental.

- Estupor.

Cai no sono enquanto falam com Ele ou no meio de seu repouso.

Língua no início com camada branca, e com papilas vermelhas, secas, e amarelo-castanho no centro.

Consegue só ingerir líquidos.

- Cabeça e corpo parecem espalhados pela cama.

Qualquer posição em que deite, sente-se machucado e contundido.

Escaras de decúbito na 'febre tifóide'.

CLÍNICA: Estados infecciosos graves que surgem bruscamente e evoluem rapidamente.

DELÍRIO FEBRE TIFÓIDE. FEBRE PUERPERAL. MALÁRIA. ESCARLATINA. TUDO É PÚTRIDO. EM BAPTISIA: HÁLITO. SALIVA. FEZES. URINA. REGRAS. PERDAS BRANCAS.

RELAÇÕES: ARNIC. GELSEMIN. PETROLEUM. ECHINAC. MURIATIC acd. PIROGÊNIO. RHUX toxid. ARSENIC.

AÇÃO ANÁLOGA: ECHINACEA.augustif

VANNIER: 4/5^aCH.

NILO: TINTURA MÃE. 1/3/6/12/30/

BARYTA carbônica



Baryta carbônica em homeopatia é um remédio produzido a partir do mineral carbonato de bário ($BaCO_3$).

AÇÃO PROFUNDA E LENTA SOBRE O ORGANISMO TRADUZINDO-SE POR PERTURBAÇÕES CIRCULATÓRIAS(HIPERTENSÃO ARTERIAL) E UMA TENDÊNCIA ACENTUADA ÀS HIPERTROFIAS E ENDURECIMENTOS GLANDULARES E GANGLIONARES (ESTADO PRÉ-CANCEROSO).

AGRAVAÇÃO: PELO MENOR FRIO. APÓS AS REFEIÇÕES. ESTANDO DEITADO SOBRE O LADO ESQUERDO. AO PENSAR EM SUA DOENÇA.

MELHORA: PELO AR FRESCO (CEFALÉIA).

Lento para compreender. Lento para reter. Lento em se mover. Homem de feições rígidas. Mulheres de aspecto varonil. Crianças débeis e atrasadas.

FALTA DE CONFIANÇA ABSOLUTA. MEDO DE TUDO E PRINCIPALMENTE DE PESSOAS ESTRANHAS.

Memória deficiente. Esquecido. Desatento.

MUITO SENSÍVEL AO FRIO...tem sempre FRIO.

Cefaléia compressiva, melhora> pelo frio.

Sensação de uma teia de aranha sobre o rosto.

Não consegue aprender.

Crianças que não crescem.

Crianças fracas, física e mentalmente.

Friorenta.

BARYTA CARBÔNICA – CONTIN,

Pessoas velhas.

Doenças de homens idosos.

Hipertrofia de próstata e dos testículos.

AVENCEFÁLICO.

Amigdalite. Resfria-se facilmente.

Só engole líquidos.

Suor mal cheiroso nos pés.

IMPOTÊNCIA COMPLETA COM ATROFIA TESTICULAR.

CLÍNICA: do desenvolvimento Físico e Intelectual. Crianças atrasadas. Estado de enfraquecimento Físico ou Mental no Adulto ou Velho com ou sem Paralisia. Aneurismas. Arteriosclerose. Brônquite crônica nos velhos. Escrófula. Tumores. Vegetações adenoides.

RELAÇÕES: CALCAR flúor. CONIUM. FLUOR acid. SILICEA. CAUSTICUM. SYPHILINUM. PSORINUM. MICROCOCCIN (estado pré-canceroso).

INCOMPATÍVEIS: CALCAR carb. CALCAR phosph.

VANNIER: 5/7/9^aCH

NILO: 3^a TRITUR. 5/6/30^aCH. BARYUM CARB D₆ COLOID

PROVA TÍTULO DE ESPECIALISTA
SIMULADA IHB EM 11.11.2017
EM HOMEOPATIA/2017

2018 -21ª/123 rev"OK.25.08.18

BELLADONA (SOLANACEAE)-

Atropa belladonna

Solanáceas: BELLADONA. CAPSICUM annum. DULCAMARA. HYOSCIAMUS niger.

SOLANUM's: Carolinense (Urtiga de cavalo). Lycopersicum (Tomate).

Mammosum.(Maça de Sodoma). Nigrum (Erva-moura).

Oleraceum (Gequirioba). Tuberosum aegrotans.

Vesicarium"Phusialis"

STRAMONIUM. TABACUM.

Habitat: Europa. Regiões quentes e temperadas,
lugares sombreados e frescos.

CONGESTÃO ATIVA COM EXCITAÇÃO

NERVOSA E VASCULAR. INFLAMAÇÃO AGUDA...

BRUSCA.. VIOLENTA, COM SECURA DAS MUCOSAS.

EXTREMIDADE FACILIDADE PARA SE ESFRIAR.

1-Pessoas vivazes e divertidas qdo estão
bem,

2-Mas violentas e delirantes quando doentes.

3-SENSÍVEIS A CORRENTES DE AR.

4-Amigdalite por andar de carro ao vento frio.

5-Dores súbitas.

6-Vermelhidão na face e olhos.

7-Tendência a morder.

8-Cabeça quente e pés frios.

9- ALUCINAÇÕES: Medo de coisas imaginá-
rias.

10- LOQUACIDADE – extrema e incompreensí-
vel..Respostas incoerentes.

Olhos vermelhos.

Pupilas dilatadas.e fixas.

Fotofobia.

13- PULSO CHEIO. FREQUENTE. SALTITANTE. DURO.

14-Fome durante a diarreia.

15-RELAÇÕES: AURUM met. NUX vom. AESCULUS. MERCURIUS. PODOPHYLLUM.

16-COMPLEM: SULFUR.

17-VANNIER. 4ª/5ª7ª9ªCH; NILO: 3ª A 1000ª



Agravação: Ao meio dia. Às três horas a
do meio-dia.às 11 horas da noite, depois
meia noite, mas não o dia todo. Pela cor-
de ar. Pelo toque e o menor choque.
movimento. Pelas aplicações frias. Pela
brilhante. Ao olhar objetos brilhantes.
Melhora: Pelo repouso. Em um qu-
quente. Ao virar-se pra trás. Lateralid
DIREITA.

RELAÇÕES: Calcar carbon., às vezes S
VANNIER 4ª/7ªNILO.1ª/12ª/30ª200ª

BORAX veneta

BORAX Na₂B₄O₇.10H₂O - Anvisa



PERTURBAÇÕES DISGESTIVAS E UTERINAS ... TRADUZINDO-SE POR AFTAS E DISMENORRÉIA. TODOS OS SOFRIMENTOS SÃO SEGUIDOS DO TEMOR DE TODO MOVIMENTO DE INCLINAÇÃO PARA A FRENTE.

AGRAVAÇÃO: Por todo movimento de inclinação para baixo. Por um ruído repentino, MESMO LEVE. Pelo tempo úmido e frio. AO FUMAR (o que causa DIARRÉIA).

1-Pavor de movimento descendente, acompanha quase todos os distúrbios.

2-As Crianças acordam súbitamente, chorando e se agarrando nas laterais do berço, sem nenhuma causa aparente.

3-Aftas na boca.(Magn. Carb) Sobre a língua. No lado interno da bochecha.

4-Língua rachada e sangrante. 5-Criança apresenta micções frequentes e grita antes que a urina seja expelida. 6-Leucorréia albuminosa, com a sensação de água quente escorrendo. 7-Sensação de uma teia de aranha sobre o rosto, somente lado D.(Bar'carb/Alum). 8- Tosse violenta de manhã e à noite, expectoração com mucosidades tendo o gosto e odor de moto. 9-Dor viva, lancinante, na parte superior do lado direito do tórax a cada tossida (MERC sol)- e na respiração profunda (KALI c) 10-PELE SECA. Flácida. Enrugada. Doentia. Qualquer ferida pequena supura. CLINICA: Aftas. Estomatite. É o remédio principalmente para a 1ª infância. Caractes: Piora < pelo movim inclin pra frente.

RELAÇÕES: BRY. MERCsol.ÁCnitr.ÁCsulfº.NATRsulf.

DOSES: VAN.4/5/7ª NILO.3/5/30ª

PROVA TÍTULO DE ESPECIALISTA

BRYONIA alba (Cucurbitaceae).

[Colocynthis]

-2018 23ª/123-REVOK 14.09.18



HIPÓCRATES – Médico Grego, usava a Bryonia como um dos seus medicamentos.

Bryonia: Habitat Europa. Oriente. África do Norte. Índias sebes.

BRYONIA influi especialmente nas MUCOSAS.

A indicação de Bryonia surge em geral em um paciente de NATR'muriat.

Pertencem á esta

Família: **CUCURBITACEAE:**

Abóbora. Abobrinha. Bucha cabaça (Cuia).

Melancia. Melão. Pepino.

Inflamações agudas e traduzindo por uma sequeidão excessiva das mucosas e por dores agudas e picantes, melhoradas pela pressão e o repouso. Agravadas ao menor movimento. AGRAVAÇÃO; Pelo movimento. Pelo calor e o tempo quente. Às 9 horas da noite e principalmente pela manhã às 03 horas após a supressão de um corrimento comum. MELHORA: Pelo repouso. Pela manhã. Estando deitado sobre o lado dolorido. Pelas bebidas ou as aplicações frias. LATERALIDADE: DIREITA.

Irritáveis. Inclinado á raiva. Ama a solidão e detesta receber visitas.

Pessoas secas. Nervosas e delgadas.

Dores em pontadas dilacerantes, 4-pioram na madrugada, pelo movimento.

Melhoram ao repouso ou deitado sobre o lado doloroso.

Grande sede. 7-Adoece quando chega o clima quente, depois de dias frios.

8- Bebidas frias em clima quente. 9-Por esfriamento quando está com o corpo quente. 10- Não gostam de ser carregadas no colo. 11-Obstipação Prisão de ventre insidi' com fezes grandes, duras, escuras e secas.

12-Mamas pesadas. 13- EXASPERADO PELO MENOR MOVIMENTO. 14- Movimento constante do braço e perna esquerdos. 14- Regras precedidas ou substituídas por epistaxe. 15- Articulações inchadas e vermelhas, com dores agudas, piora < pelo menor movimento e melhora > por uma pressão forte.

CLÍNICA: AMENORR. APENDIC'CRON. REUMAT. SINOVITE. ENDOCARD. EPISTAXE.

RELAÇÕES: RELAÇÕES: ACONIT. KALlcarb. Phosph. Ranuncul. Rhus tox. NATRmur.

VANNIER: 4/5/7ªCH. NILO: 1ª/6/12/30/100/200ª/500/1000/10000ªCH.

PROVA TÍTULO DE ESPECIALISTA
SIMULADA IHB EM 11.11.2017
2018 24ª/123-REVOK18/09/2018
BUFO rana (Veneno do sapo homem)
BATRÁQUIOS – SAPO.



AÇÃO PROFUNDA SOBRE O SISTEMA NERVOSO ...DETERMINANDO UM ESTADO DE FRAQUEZA MENTAL (IMBECILIDADE) EM RELÇÃO COM AS CONVULSÕES EPILETIFORMES. AÇÃO SOBRE A PELE E OS ÓRGÃOS GENITAIS PRODUZINDO UMA IRRITAÇÃO INTENSA COM SECREÇÕES FÉTIDAS. AGRAVAÇÃO: PELO CALOR. EM UM QUARTO QUENTE. MELHORA: AO PÔR OS PÉS EM ÁGUA QUENTE (DESCONGESTIONA A CABEÇA).

Imbecibilidade. fraqueza mental mantida pelo onanismo. Combat'mau'cheir'canc
Desejo de estar só para se entregar à masturbação. 3- Tudo se passa como o paciente estivesse voltado ao seu tempo de CRIANÇA...Ele ri, ele fala, ele chora como uma criança.... 4- RISOS DE ESCÁRNIO. Riso pela menor coisa, por coisa não risíveis. 5- CRISES DE FUROR. 6- PROPENSOS A MORDER: A Criança se lança sobre os outros menores e quer mordê-los (STRAM). 6- CRISES de EPILEPSIA: Piora < à noite. EPILEPSIA DURANTE O COITO E DURANTE AS REGRAS. EPILEPSIA causada por susto. 7- CEFALÉIA CONGESTIVA que melhora > por uma Epistaxe ou ao pôr os pés em água quente e piora < pela Luz e pelo Ruído. 8- Pupilas dilatadas, não pode suportar a vista de obetos brilhantes, à luz viva. 9- Língua rachada, azulada, boca aberta antes da crise de epilepsia que começa por movimentos convulsivos do ventre.. 10- CÂNCER NO SEIO com vesículas, muito dolorosas, amareladas, ardentes.11- VESÍCULAS NAS MÃOS, com periodicidades. 12- PÚSTULAS com corrimento amarelado. Impotência. Antraz. Espasm'muscular.

CLINICA: EPILEPSIA. Doenças de Pele. Câncer. Secreções pútridas, irritant.

RELAÇÕES: ARTEM.TARENT.

INDIGO. ARSEN.. CANTHAR.

HEPAR SULF.

COMPLEMENTAR: SILICEA.

DOSES: VANNIER – 4ª/5ª CH. NILO CAIRO:7ª/12/100/200/1000ªCH

ACRÓSTICO "Bufo rana"

Sinonímia: 'Bufo vulgaris'



www.alamy.com - DAGTXB

www.alamy.com - DAGTXB

Família: BUFORIDAE
Classific: Medicamento menor.
Exper/Patog: HENKEL/1832
Nome vulgar: SAPO.
Habitat: EUROPA/ÁSIA.
Veneno: Gland/subcut/ e dorso
da região auricular do SAPO.

B ufolina e Bufotenina: Dois princípios ativos: VENENOS!

U ma fase inicial: Exictação, hipotermia. Após: Dispneia e alucinações.

F requência cardíaca < bat/m. Abatimento. Sonolência. (2º período)

O 3º período: Convulsões/<consciência/taquic/respir/ansiosa: MORTE!³

R isos. Imbecilidade. Desejo de embriagar-se. Secreções pútridas.

A feta profunda/Mente/Faculd/Mentais. Masturb/ Crises epileptiformes.

N um quarto quente e ao despertar: 'AGRAVAÇÃO'.

A o ar livre. Banhos frios, colocando os pés na água quente: 'MELHORA'⁴

João Marcos de Oliveira
Rio de Janeiro, 16.06.2016.

³ MATÉRIA MÉDICA DE AULA. PROF.. DRA. ELISA BULHÕES. IHB. MARÇO/2016.

⁴ MATÉRIA MÉDICA DE AULA. PROF., DRA. ELISA BULHÕES. IHB. MARÇO/2016.

PROVA TÍTULO DE ESPECIALISTA
SIMULADA IHB EM 11.11.2017
EM HOMEOPATIA/2017-2018 25ª/123-REVOH 19.09.2018
CACTUS grandiflorus - CACTACEAS



RELAÇÕES: ARNIC. CEREUS
BONSP. DIGIT. GLONON. LACH.
LILIUM TRIG. TABACUM.
ANTÍDOTOS:
ACONIT. CAMPHORA. CHINA.
VANNIER: 4/5/7ªCH
NILO: TINT. MÃE. 1ª/3ª

HABITAT: MÉXICO E ÍNDIA.

CACTACEAS: CACTUS bonplander. CACTUS grandiflorus.

AÇÃO SOBRE O CORAÇÃO E SOBRE OS VASOS DETERMINANDO SENSAÇÕES DE **“APERTO”** EM TODOS OS ÓRGÃOS. SENSAÇÃO DE APERTO NO CORAÇÃO COMO SE ELE ESTIVESSE **APERTADO NUM TORNO**. HEMORRAGIA CONGESTIVA. **ÂGRAVAÇÃO:** ESTANDO DEITADO SOBRE O LADO ESQUERDO. AO CAMINHAR. AO SUBIR ESCADAS. ÀS 11:00 horas DA MANHÃ E ÀS 11:00h da NOITE.

MELHORA: AO AR LIVRE. AO INSPIRAR AO AR FRESCO.

MELANCOLIA ANSIOSA com medo da MORTE..CRÊR SER INCURÁVEL (ARSENIC). Triste. Mau humor. SONO AGITADO...por pulsações ao nível da boca do estômago e ouvido direito. 2- SENSAÇÃO DE APERTO nas regiões: CABEÇA. PESCOÇO. ESÔFAGO. ESTÔMAGO. RETO. PEITO. CORAÇÃO. BEXIGA. VAGINA. 3- CEFALÉIA CONGESTIVA: É como se um grande peso estivesse colocado sobre a CABEÇA. 4- APERTO NO PEITO COMO se uma Corda estivesse apertando ao redor do tórax inferior. 5- SENSAÇÃO DE APERTO NO CORAÇÃO COMO SE FOSSE POR UM TORNO... que irradia para o LAD'ESQº, com entorpecimento do BRAÇO ESQº.

EDEMA DA MÃO ESQUERDA. 7- CRISE DE SUFUCAÇÃO com suores frios e falha sincopal. 8- HEMORRAGIAS: Nasal/Pulmon/Intestin/Vesical/Uterina. 7- Regras adiantadas sangue escuro como alcatrão. 8- Sente o corpo todo engaiolado por arames torcidos. AVE. 9- CLÍNICA: ANGIN'PEITO. DOENÇAS CORAÇ./HIPERTROF. REUMATISM.

PROVA TÍTULO DE ESPECIALISTA
SIMULADA IHB EM 11.11.2017
EM HOMEOPATIA/2017-2018 –
2018- 26ª/123 revok em 28.08.2018/REVOK EM 19.09.2018

**CALCÁREA carbônica – (Ostrearum) –
OSTRA DO MAR.**



Calcarea

Ocorrência: Cambriano - Recente

"Calcispongiae" do livro, de [Haeckel](#), *Kunstformen der Natur* 1904.

Classificação científica

[Re Animalia](#)

[Fil: Porifera](#)

Calcarea

[Cl: Bowerbank](#), 1817

Subclasses

Ver texto



RELAÇÕES: BARYTA carb. LYCOPODIUM.
BELLADONA. RHUS tox. PULSATILLA.
Incompatibilidade: BRYONIA.
Complementar; SULFUR ou melhor SULFUR iod.
VANNIER: 4ª5ª7ª CH
NILO: 3ªtrituro x// 5ª6ª12ª100ª200ª500ª1000ª10000ªCH
CALCÁREA carbônica – (Ostrearum) – OSTRA DO MAR.
(Continuação).

Calcarea (do latim *calcis*, calcário) é uma [classe](#) de esponjas que se distingue dos outros [poríferos](#) pelos seus indivíduos serem constituídos por

espículas calcárias de calcite (carbonato de cálcio). O grupo já foi designado como **Calcispongiae** ou **esponjas calcáreas**. As espículas têm aproximadamente o mesmo tamanho e podem ser monoaxônicas (um eixo apenas) ou possuir três ou quatro pontas; o edifício tridimensional assim construído representa o esqueleto do animal, que não possui fibras de espongina. Possuem representantes dos três graus de estrutura de esponjas: asconóide, siconóide e leuconóide. A maioria das esponjas calcáreas tem menos de 10 cm de comprimento, não sendo tão grandes quanto as esponjas das outras classes. Existem esponjas calcáreas por todos os oceanos do mundo, a maioria restrita a águas costeiras relativamente rasas.

Há cerca de 150 espécies de esponjas calcárias.

TEMPERAMENTOS LINFÁTICOS COM MÁ NUTRIÇÃO. DESENVOLVIMENTO TARDIO E DEFEITUOSO DOS OSSOS. ENGORGITAMENTO GLANDULARES E TENDÊNCIA À OBESIDADE. **AGRAVAÇÃO:** PELO FRIO O TEMPO ÚMIDO. A ÁGUA FRIA. AO SE LEVANTAR. DURANTE O EXERCÍCIO. NA LUA CHEIA. **MELHORA:** NO TEMPO SECO. NO CLIMA SECO. ESTANDO DEITADO SOBRE O O LADO DOLORIDO. **LATERALID/DIREITA.**

1-Tendência a engordar.

2-Crianças de face vermelha, músculos flácidos que

3-Suam facilmente e logo esfriam.

4-Sua profusamente na cabeça enquanto dorme.

5-Deseja ovos. 6-Aversão à carne.

7-Meninas gordas que crescem rapidamente.

8-Pés úmidos e frios.

9-Teme perder a razão.

11-Bolhas e suor mal cheiroso nos pés.

12-Sente-se melhor obstipado.

Pele pálida. Esbranquiçada. Gredosa. Pele fria com suores abundantes.

ODOR AZEDO EM TODO O CORPO.

Erupções: Urticária produzida pelo leite, eczemas com pruridos. Piora < pela umidade e a água, Melhora > ao ar livre.

ANSIEDADE COM TEMOR DO FUTURO.

FRAQUEZA. LENTIDÃO. APATIA.

INSÔNIAS: Idéias desagradáveis o assaltam logo que adormece.

Dorme com as mãos atrás da cabeça (acima da cabeça) [ARSEN. PULSAT]

ACIDEZ DO TUBO DIGESTIVO. Gosto azedo. Eructações azedas. Vômitos azedos.

Diarréia azeda (HEPAR sulf cal. RHEUM.º

VANNIER: 4^a5^a7^a CH

NILO: 3^atritritur x// 5^a6^a12^a100^a200^a500^a1000^a10000^aCH

PROVA TÍTULO DE ESPECIALISTA

SIMULADA IHB EM 11.11.2017

2018-27ª/12revok em 19.09.2018

CALCAREA fluórica

01º SAL DE SCHÜSSLER –

FLUORETO DE CÁLCIO (Calcarea fluorica) 12 DH



CLÍNICA: Câncer. Cicatrizes vicio
Fibromas. Lumbago. Lupus. Reumatis
Sífilis. Tumor dos ossos. RELAÇÕ
CONIUM. HEKLA lava. IODUM. PALIS
SILICEA. RHUS toxic.

COMPLEM: SYPHILINUM.

Vannier:4/5/7ªCH


NILO: 3/30ªCH/100/200/100ªCH

Alteração profunda dos Tecidos, especialmente dos tecidos ósseos e elásticos causando deformações ósseas, endurecimento glandulares, varicosidades e dilatações venosas.

AGRAVAÇÃO: durante o repouso. Pela. Mudança de tempo. Durante o tempo úmido. Pelas correntes de ar. Pelo Frio. MELHORA: Pelo calor. Pelas aplicações e as Bebidas quentes. Pelo Movimento. Pela massagem.

ANSIEDADE com temor doentio de ruína financeira, tem sempre medo de ficar arruinado. 2- INDECISÃO CONSTANTE – não pode tomar uma decisão, tanto nas pequen/ como nas grandes circunstâncias. 3- INSÔNIA com pesadelos, acorda de repente crendo que um perigo imediato O ameaça. 4- CEFALÉIA com náuseas e desmaios antes do meio dia. Sensação de ruído na cabeça principalmente à noite. 5- MANCHAS perante os olhos depois de ter escrito, com dores nos globos oculares, que melhora > ao fechar os olhos e apertando-os com força. 6- GRANDE SECURA na garganta com sensação de sufocação e de ardor que piora < à tarde < por bebidas frias, e que melhora > por bebidas quentes. 7 – MÁ NUTRIÇÃO nos dentes. FÍSTULAS dentárias. 8 EXOSTOSES traumáticas. 9- DORES LANCINANTES PAROXIST no Hipoc DIR, sob a 7ª costela, deitando sobre o lado dolorido, despertando o paciente p/v da ½ noite. 10- LUMBAGO CRÔNICO. 11-RACHADURAS ou gretas na palmas das mãos. VARIZES E ÚLCERAS VAICOSAS. 12- RELAXAMTº das fibras elásticas.

CALCÁREA phosphorica – (Fosfato de cálcio).



FORMAÇÃO LENTA DOS OSSOS E DOS TECIDOS COM CRESCIMENTO RÁPIDO NA ÉPOCA DA ADOLESCÊNCIA. EMACIAÇÃO RÁPIDA COM PERTURBAÇÕES DO CRESCIMENTO.

AGRAVAÇÃO: Pelo tempo frio e úmido. A fonte das neves. O vento Oeste. Ao pensar em seus sofrimentos. **MELHORA:** No verão. Em um tempo quente e seco. **RELAÇÕES:** Complementares. CARBO anim. CHINA. NATRUM mur. RUTA. SULFUR ou melhor SULFUR iodatum.

- 1-Pessoas anêmicas, indivíduos franzinos.
 - 2-Crianças enfraquecidas, incapazes de ficar de pé durante a primeira e segunda dentição.
 - 3- Raquitismo, fontanelas abertas, por muito tempo.
 - 4-Coluna fraca, pescoço fraco.
 - 5-Meninas na puberdade, altas.
 - 6-Tendência ao encurtamento da coluna.
 - 7-Sente mais queixas quando pensa nelas. 8-Suspiros.
 - 9-Não produz o calo ósseo. 10-Reumatismo de clima frio.
 - 11-Melhora na Primavera e no retorno do Outono.
 - 12-Desejo de carnes defumadas e salgadas.
 - 13-Pele pálida. Ensebada. Mucosas descoradas. Exsudaç'saguinol'reg'umbilical
- VANNIER: 4^a5^a7^aCH NILO:3^a trit.x///30^a200^a500^a1000^a10000^aCH

CALCAREA sulphurica
(Sulfato de cálcio – gesso de Paris)



SUPURAÇÕES AGUDAS OU CRÔNICAS COM CORRIMENTO DE PUS AMARELADO , ESPESSO E EM GRUMOS. **AGRAVAÇÃO**: PELA MUDANÇA DE TEMPO. **MELHORA**: AO AR LIVRE.

CORRIMENTOS purulentos, amarelados, espessos e em grumos.

FERIDAS QUE NÃO CICATRIZAM.: FURÚNCULOS . ABSCESSOS. IMPINGEM PURULENTO COM GÂNGLIOS.

TOSSE com Abscesso de Pulmão. Expectorção amarelada, purulenta, espessa e COM FEBRE HÉCTICA.

SENSAÇÃO DE QUEIMADURAS com PRURIDOS ao nível da planta dos Pés. (SULFUR). Piora com a UMIDADE.

Supurações. Continuam depois de aborto e foco purulento.

Secreções espessas e viscosas. **ABSCESSOS DENTÁRIOS.**

ECZEMAS com crostas amarelas. **ACNES. FÍSTULAS.** Abscessos dolorosos ANAIS.

PRESENÇA DE PUS emanado por um pequeno orifício.

INFLAMAÇÃO DOS OLHOS com secreção amarela.

RELAÇÕES: HEPAR sulfú. CALCAREA sulfú. Enfim, o PUS está ligado em HEPAR sulf e é grumoso em CALCAR sulfú.

COMPLEMENTAR: SILÍCEA.

VANNIER: 4/5ªCH. **NILO:** DR. W.F.LEONARD – 12ªCH faz abortar os panaríceos e furúnculos. 3ª/60/100/200ªCH. D⁶ E D¹² COLOIDAIS.

PROVA TÍTULO DE ESPECIALISTA

SIMULADA IHB EM 11.11.2017

-2018 30ª/123 –revok em 19.09.2018

CALENDULA officinalis “Maravilha dos Jardins”

(ASTERACEAE)



ASTERACEAS: 1-ARNICA mont. 2-BELLIS peren. 3-CALENDULA. 4-CHAMOMILLA. 5-CINA mar. 6-EUPATORIUM perf. 7-ARTEMISIS vulg. 8-ECHINACIA august 9-WYETHIA Helen. 10-CARDUS man. 11-ABSINTHUS . 12-ABROTAN. MILLEFOL. 13-SILPHIUM. SOLIDAGO. 14-TANACETUM. 15-TARAXACUM.

AÇÃO EXTERNA E INTERNA SOBRE TODAS AS **FERIDAS TRAUMÁTICAS PRODUZINDO A CICATRIZAÇÃO RÁPIDA E IMPEDINDO A SUPURAÇÃO.** **AGRAVAÇÃO:** NO TEMPO ÚMIDO E NUBLADO. PELO MOVIMENTO. **MELHORA;** PELO REPOUSO.

ESGOTAMENTO NERVOSO e irritabilidade consecutivos à DOR CAUSADA POR UM ferimento. Ferimentos de aparência dilacerada.

FERIDAS EXTERNAS com ou sem perda de substância.

ÚLCERAS ANTIGAS INFLAMADAS , DOLORIDAS, com crosta e secreção abundantes PUS. 4- FERIDAS ANTIGAS ... descuidadas, irritadas, com GANGRENA AMEAÇADORA. VERRUGAS E TUMORES ULCERADOS.

5- DORES dilacerantes nos músculos e nas articulações. Piora < pelo Movimento. Afecções traumáticas.

OBS: Durante a GUERRA FOI USADA COMO TINTURA MÃE com resultados surpreendentes em feridas abertas. A DOR DESAPARECIA AO TOQUE A PARTIR DO 1º DIA DE TRATAMENTO. E A CICATRIZAÇÃO MAIS RÁPIDA.

CALÊNDULA É O VERDADEIRO ANTISSÉPTICO HOMEOPÁTICO. RELAÇÕES: ARNIC. BELLIS. HYPERIC. SYMPHYT. RHUS tox. RUTA. SULF'ac. **COMPLEMENTAR** : HEPAR SULF.

VANNIER: 4/5ªCH. NILO; TINTURA MÃE; 3/5/6ªCH

CAMPHORA Officinalis (LAURACEAE)



PROSTRAÇÃO BRUSCA E COMPLETA COM RESFRIAMENTO DO CORPO TODO. ESTADO DE COLAPSO E PERTURBAÇÕES NERVOSAS ESPASMÓDICAS.

AGRAVAÇÃO: Pelo ar Frio. Após um choque violento. Pelo contato. À Noite. Pelo movimento.

MELHORA: Pelo ar quente. Quando volta à consciência. Ao beber água fria..

ESTADO DE COLAPSO que surge bruscamente, com ROSTO PÁLIDO, FRIO E ANSIOSO, lábios lívidos, pele fria, corpo totalmente gelado.

Entretanto o Paciente não aceita ficar coberto....REJEITA todas as cobertas.(SECALE)

3- Sensação de quebra generalizada com sensibilidade dolorosa de todo o corpo ao menor toque. Dores que diminuem quando o colapso diminui e que o Doente volta à CONSCIÊNCIA..CÂIMBRAS NA BARRIGA DA PERNA. 4- CONVULSÕES na criança com perda da Consciência. Movimentos espasmódicos da cabeça do lado direito ou atrás. 5- LINGUA fria com tremor. SEDE insaciável. Crises bruscas de vômitos e diarreia incolor com arrepio intenso. Cólera. (CRUPUM, VERATR alb). 6- DOR CONSTRICTIVA ao nível das falsas costelas indo até às Lombares. 7- **EXTREMA SENSIBILIDADE AO FRIO. PRIAPISMO.** Disúria.. Retenção de Urina.

CLÍNICA: Todos os estados de COLAPSO.

No curso de uma INFECÇÃO. 'CÂMPHORA É O ANTIDOTO DE TODOS OS REMÉDIOS. CAMPHORA IRRITA O ESTÔMAGO.

RELAÇÕES:CARVO veg/CUPRUM/VERATR alb/SECALE.

COMPL: CARBO vegetabilis

VANNIER: 4/5/7ªCH. NILO: INJEÇ HIPOD...1/3/5/6/12/30

PROVA TÍTULO DE ESPECIALISTA
SIMULADA IHB EM 11.11.2017
CANTHARIS vesicatória – 32/ - 2018
REV OK 20092018
COLEÓPTEROS - CANTÁRIDA



Cantharis- Inseto - Cantharis é um género de insectos da ordem dos coleópteros, família dos cantarídeos, que integra as espécies conhecidas pelo nome comum de cantárida ou cantáride. O género tem a sua máxima diversidade na Europa, sendo na sua maioria as espécies de coloração verde-dourada, com reflexos avermelhados. [Wikipédia](#) [Nome científico](#): Cantharis [Classificação](#): Género. [Ordem](#): [Besouro](#) [Classificação superior](#): [Cantharidae](#)

IRRITAÇÃO E INLAMAÇÃO DAS MUCOSAS DIGESTIVAS E URINÁRIAS COM DORES ARDENTES E TENESMO. IRRITAÇÃO E INFLAMAÇÃO DA PELE COM VESÍCULAS ARDENTES. **AGRAVAÇÃO**: Pelo toque. Ao urina. E após ter urinado. Ao beber água fria e ou ao beber café. **MELHORA**: Por aplicações frias. Pela fricção.

PERDA BRUSCA DA CONSCIÊNCIA, com rosto avermelhado, estupor, confusão mental.

2)- **EXCITAÇÃO CONSIDERÁVEL**...delírio com acesso de raiva. Furor. Com gritos. Uivos. Convulsões. **PAROXISMOS**: Piora < por objetos brilhantes. Ao tocar a laringe. Ao tentar beber água. **HIDROFOBIA**.

3)- Acesso de mania aguda de forma erótica desencadeada por **EXCITAÇÃO GENITAL INTENSA**. Ereções violentas nos homens.

4)- Congestão genital intensa nas mulheres. **NO DELÍRIO**...predominam as **IDÉIAS SEXUAIS**.

5)- **PUPILAS DILATADAS**,, olhar fixo, todos os objetos parecem de cor amarelada. 6)- **LINGUA** inchada, suja, com margens vermelhas, coberta de vesículas dolorosas, ardentes (BOR. Sulf. ac). **GOSTO DE COBRE**.

7)- **INFLAMAÇÃO DA FARINGE** com inchaço, **ULCERAÇÕES AFTOSAS**, cobertas de exsudato com muco aderente (KALI bic)

PROVA TÍTULO DE ESPECIALISTA
SIMULADA IHB EM 11.11.2017
CANTHARIS vesicatória – (CONTIN).
COLEÓPTEROS - CANTÁRIDA

8)- QUEIMADURAS INTENSAS (ARSEN). Com sede. AVERSÃO PELOS LÍQUIDOS QUE NÃO PODEM SER ENGOLIDOS (HIDROFOBIA).

9)- ESPASMO QUANDO A LARINGE É TOCADA, com regurgitações líquidas (**CAPS**).

10)- Queimaduras em todo o Tubo digestivo.(**IRIS**). Com timpanismo doloroso.(**TEREB**).

11)- DISENTERIA – fezes como lavagem, com sangue e muco.

12)- Sensação de queimaçuras no PEITO.

13)- DORES VIOLENTAS E ARDENTES NA BEXIGA COM NECESSIDADES URGENTES E FREQUENTES DE URINAR....

14) DORES ARDENTES ANTES E DURANTE A MICÇÃO. URINA EM GOTAS – DOR INTOLERÁVEL.

15) EXSUDAÇÃO ESBRANQUIÇADA e viscosa ao comprimir a glande. EXCITAÇÃO SEXUAL. **SATIRÍASE**.

16)- REGRAS DOLOROSAS. ABUNDANTES. SANGUE NEGRO. SEM COÁGULOS.

17) CLÍNICA: DELIRIUM TREMENS. CATALEPSIA. INSÔNIA. MANIAS. ENXAQUECAS. BLENORRAGIAS. PROSTATITE.

18) RELAÇÕES: ASARUM. BELLADONA. ARGENTUM nitric. BAPTISIA.

COMPLEMENTAR: CAMPHORA

INIMIGOS: COFFEA.

VANNIER: 5/7^aCH.

NILO: 3^ax / à30^a/60/100/200^aCH.

CARBO vegetabilis



TODOS os ESTADOS de GRANDE DEBILIDADE: sobrevém na pessoas idosas com “congestão venosa” ou consecutiva a uma doença GRAVE cujo doente nunca ficou livre das caquexias ou manifestação de uma forma grave de doença “O ESTADO DESESPERADO” AGRAVAÇÃO ; À noite antes da meia noite. No tempo quente e úmido, Depois de ter comido. Depois de ter bebido vinho. Depois de ter comido alimentos gordurosos.”Porco, manteiga,”Depois de abuso de Quinino. De Mercúrio. De Tanino.
MELHORA: Depois de arrotar. Se abanando. Pelo sono.

PERDA DO CALOR VITAL...CABEÇA QUENTE E CORPO FRIO...O nariz, as mãos, os joelhos, os pés, a pele ficam FRIOS. Paciente não tem força para respirar, pede para o ABANO. 2) -EXTREMA FRAQUEZA, não pode pensar, não pode se recordar, É INDIFERENTE À TUDO. Aversão pela obscuridade. INSÔNIA com despertar em sobressalto, pesadelos, medo dos MORTOS e de FANTASMA.

CEFALÉIA PULSÁTIL..sensação de peso, não pode suportar o peso de um chapéu.

4) FACE PÁLIDA, HIPOCRÁTICA. Fria, coberta de suores frios. Manchas negras que bailam diante dos olhos (LYCOP).

5) GOSTO AMARGO com aversão profunda pela Carne. Os alimentos gordurosos. A manteiga e o Leite.

6) Tudo parece se transformar em GÁS. Flatulência gástrica, ARROTOS FÉTIDOS OU PÚTRIDOS DEPOIS DE TER COMIDO OU BEBIDO., que aliviam momentaneamente.

7) Distensão parte superior do abdomen, COM DORES DE CÃIMBRA que se estende ao PEITO, ardores no peito (PHOSPH) , acompanhada de DISPNEIA e obriga ao paciente se curvar e dobrar em dois.

8) EPISTAXE várias vezes no dia com palidez do rosto.

9) ROUQUIDÃO que piora < à noite. No ar úmido. SEM DOR.

10) DIARRÉIA com mucosidades amareladas e sanguinolentas.

11) TOSSE seca com suores frios e expectoração PURULENTA E FÉTIDA. Hálito frio (COLCH).

12) ARDORES NO PEITO (PHOSPH)..

- 13) Dor no lado DIREITO, irradiando-se através do ombro (ARSEN).
- 14) HEMORRAGIAS FREQUENTES , sangue escuro, decomposto, negro, coagulado, ao nível das mucosas ou dos orifícios.
- 15_ EQUIMOSSES ESPONTÂNEAS. PETÉQUIAS.
- 16) REGRAS ADIANTADAS DE CHEIRO FORTE. Leucorreia leitosa, escoriante (KREOS) que piora < de manhã.
- 17) Dores dilacerantes nos membro que estão fracos. JOELHOS RIOS COMO GELO..
- 18) PELE CIANÓTICA, FRIA. Coberta de suores frios. ÚLCERAS VARICOSAS.
- 19) FROUXIDÃO DOS DENTES.

CLÍNICA: O remédio da FLATULÊNCIA e do ESTADO DESESPERADO. Cianose. Dispnéia. Febre amarela. Febre Tifóide. Hemicrania direita. Hemorragias. Laringite.

RELAÇÕES: ARSENIC. CAUSICUM. CHINA. LACHESIS. CHIA. LYCOPOD. CÂNFORA. CISTUS canad. SILICEA.

CARBO vegetabilis é o COMPLEMENTAR DE CAUSTICUM e KALI carbonic nas DOENÇAS PULMONARES.

ANTÍDOTO: NATRUM muriat

VANNIER: 5/7^a CH

NILO: 6/12/30/60/100/500/1000/10000^{ac}

30^aCH NO COLAPSO.

D6/D12 em tabletes e líquidos.



Sinónimias: Carbo ligni. Carbo ligni betulae. Carbo ligni officinalis.

Classificação: POLICRESTO.

Experiment/Patogen: HAHNEMANN, 1827.

Nomes vulgares: CARVÃO VEGETAL.

Forma Farmacêutica básica: Trituração.

Calcinar a madeira em vasos cobertos até que não elimine + fumaça.
Á lamos. Salgueiros. Bétulas e principal/as Faias. Madeiras brancas.
Resfriamento final < O sangue estagna-se nos capilares. Cianos/Equimose¹
Baixa da força vital. Atonia das mucosas. Secreções ácidas, pútridas, e ofens/
Ocorre hemorragias difusas, pela profunda alteração do sangue.

Vagarosas são as ações mentais. Corpo e Mente são lentos. Indolente.
Espreguiçamento 'muito' e bocejo. Sonolência antes ½ dia quando sentado².
Grupos: Carbo veg., Arsenicum alb., Mercurium ac., p/ "Fraqueza extrema"
Está coberto por um suor frio como durante/colapso. Joelho^s/nariz/orelhasfri^s
Transtornos pelo 'quinino', espec/febres intermit^s suprimidas. Abuso sal/mercur.
A coloração da pele é 'escura'. Face está 'púrpura'. Bebid'estimul/face rubra
Bacteria find a rich soil in the nearly lifeless blood stream and sepsis ^{and typhoida}
state ensues³

Indicado quando 'agônico'. Face hipocrática. Ele ainda pode salvar a 'vida'!⁴
Lentidão. Preguiça. Turgescência. Caracts/Carbo veg ! Mãos intumescidas.
Imperceptível o pulso, pequeno/suave/fraco. Des: salgad'oces'cafés. Avers'
gorduras/leite, salgados e à carne.

Sangram as gengivas. Piorréias. Dente^s ficam frouxos⁵. Escorbuto. Calor ^{na boca} ₅

João Marcos de Oliveira
Rio de Janeiro, 19.06.2016.

¹ AULA DE MATÉRIA MÉDICA. PROF. DRA. ELISA BULHÕES. I.H.B. ABRIL/2016.

² MATÉRIA MÉDICA PURA. VOL. I . SAMUEL HAHNEMANN. pg. 372

³ POCKET MANUAL OF HOMOEOPATHIC MATERIA MEDICA AND REPERTORY. W. BOERICKE. pg. 170

⁴ GUIA DE MEDICINA HOMEOPÁTICA. NILO CAIRO., pg. 260.

⁵ TRATADO DE MATERIA MÉDICA HOMEOPÁTICA. VOL. I BERNARDO VIJNOSVSKY. , pg 377

PROVA TÍTULO DE ESPECIALISTA

SIMULADA IHB EM 11.11.2017

2018 34ª/123- 2018 revok em 21092018

CARCINOSINUM (NOSÓDIO DE CÂNCER)

-

MENTAIS:

Ofende-se com grande facilidade. (Tuberculinum)

Transtornos por antecipação. Vice os acontecimentos com antecipação e ansiedade. E MUITAS VEZES antes que eles aconteçam.

Antecipação e antecipação com a chegada tardia da Mulher, filhos e Outros.

FASTIDIOSO. Exigente. Meticuloso Detalhista. Perfeccionista. Organizado em excesso (ARSEN alb) . Muito asseado e limpo. OBSTINADO.

Hipersensibilidade à música, que muitas vezes o faz chorar.

6) Muito COMPASSIVO, compartilha com os sofrimentos dos OUTROS.

7) PIORA COM O CONSOLO. 8) Desejo de Viajar. 9) Retardo mental oligofrenias.

10) Adora as tempestades e alegra-se'//// com as CHUVAS E OS TROVÕES.

11) MEDOS E TEMORES ANTIGOS: Escuridão. Cachorros.

12) Grande necessidade de AFETO. Tendência ao SUICÍDIO.

GERAIS:

13) **A TRIÁDE SIGNOLÓGICA:** a) Tez de cor de café com leite. b) Escleróticas azuis. c) Abundância de nevus pigmentários em todo o corpo.

14) É especialmente indicado quando há antecedentes hereditários e familiares de Câncer.Tuberculose. Diabetes. E Anemia Perniciosa.

15) Piora ou melhora à Beira-mar. 16) É indicado na mononucleose infecciosa. 17) Piora ao tirar a roupa, falar ou rir. 18) Periodicidade: de 13 às 18:00h no aparecimento de sintomas. Alternância de sintomas de um lado para o outro (LAC can).

DESEJOS E AVERSÕES: 19) Pode ter desejo ou aversão para: sal. Lei. Frutas.Gorduras e Ovos.

LOCAIS: 20) Cefaléias pulsáteis profundas do lado direito. 21) Mioclonias na pálpebras. Fadiga ocular. Terçóis. 22) Dor no palato. Gengivas doloridas. Odontalgias. 23) Sensação de aperto no abdômen. 24) Impotência sexual . Tendência à Masturbação. 25) Opressão no peito, com desejo de inspirar profundamente. ASMA. 26) Violentas palpitações: Sensação de constricção cardíaca. 27) Sacudidas musculares nas coxas, braços e costas. 28) SONO PERTURBADO E INQUIETO, fica acordado quase que a noite toda. INSÔNIA. 29) A criança dorme em uma posição característica genu"peitoral ou de Oração Maometama (MEDORRHINUM). 30) Também dorme de costas com os braços sobre a cabeça (PULSAT). 31) ACNE FACIAL. Rush entre os omoplatas. Piora

ao.tirar a roupa. Quelóides. COMPLEMT: ARSEN. CALCAR phosph. LYCOPOD. MEDORRHIN. NATRUM mur.SEPIA. PHOSP. **NILO C30 À C1000**

PROVA TÍTULO DE ESPECIALISTA
SIMULADA IHB EM 11.11.2017
-2018 35/123ªREVOK 21092018

CAULOPHYLLUM

CLASSIFICAÇÃO SUPERIOR:
(BERBERIDACEAE)



HABITAT: AMÉRICA DO NORTE.

PERTURBAÇÕES UTERINAS OU POR REFLEXO UTERINO. REUMATISMO DAS PEQUENAS ARTICULAÇÕES.....COFFEA – ANTÍDOTO.

AGRAVAÇÃO: À NOITE pela supressão das regras. LATERAL. ESQUERDA

GRANDE FRAQUEZA com impressão de tremor de todo o corpo (invisível exteriormente). MAL PODE FALAR. Agitação. INSÔNIA.

PERTURBAÇÕES NERVOSAS (Coréia ou Epilepsia) na puberdade durante estabelecimento das regras.(ACTEA rac). 3) CEFALÉIA com perturbações menstruais, no olho Esquerdo (ACTEA rac no olho DIR). Com pressão por trás das vistas, como se a pele estivesse contraída. A DOR É PARAXÍSTICA...e vem por acessos. 4) ABDOMEN DISTENDIDO com sensibilidade e cólicas flatulentas. 5) REGRAS ADIANTADAS...DOLOROSAS...POUCO ABUNDANTES...SEGUIDAS DE ESPASMOS...CÃIMBRAS....E... CONVULSÕES. 6) DOR no Ovário Esquerdo e no Seio Esquerdo. 7) ATONIA UTERINA – rigidez extraordinária do orifício interno (BELL. GELS. VER vir). 8) Durante o trabalho: Dores curtas. Irregulares. Espasmódicas. 9) DORES CRISPANTES, erráticas, mudando frequentemente de lugar.(PULS).., com rigidez nas pequenas articulações. CLÍNICA: Remédio especial/uterino. Parto. Aborto. RELAÇÕES: ACTEA rac. BELL. PULSAT. SECALE. SEPIA.

DOSES: VANNIER : 4/5ªCH. NILO:TM 1/3ª

CAUSTICUM hahnemannii

Potassa de Hahnemann



GRANDE FRAQUEZA POR PARESIA OU PARALISIA COM EMACIAMENTO DURANTE MUITO TEMPO. DORES COM SENSAÇÃO DE FERIDA EM CARNE VIVA E DE QUEIMADURAS COMO POR CAL VIVA. **AGRAVAÇÃO:** No tempo claro e seco. Pelo ar frio. Pelo movimento. Em carro. Pelo café. Ao passar de um lugar frio em um apartamento quente. Depois de um estado molhado ou depois de ter tomado um banho.

MELHORA: Pelo tempo úmido e chuvoso. Pelo ar quente. Lateralidade: DIREITA.

Fraqueza Paralítica DEPOIS DE UM CHOQUE MORAL PROFUNDO OU DEPOIS DE UMA DOENÇA EXTENUANTE. **FRAQUEZA COM TREMORES** (GELSEM) PARALISIA PROGRESSIVA que se manifesta aos poucos em regiões localizadas, principalmente do lado DIREITO.

MELANCÓLICO. TRISTE. SILENCIOSO. ANSIOSO COM AGITAÇÃO Á NOITE, AO CREPÚSCULO. A CRIANÇA NÃO QUER IR PRA CAMA.

Agitação ansiosa que impede o SONO, O DOENTE não pode ficar tranquilo à noite (RHUX tox). 4) **Muito sensível.** Vivamente impressionado pela desgraça dos Outros. Lamenta-se pelo sofrimento dos Outros. 4) **Perda da Memória**...não acha a Palavra adequada, confunde das silabase as letras. Escarnece ao falar. Começa uma frase e não consegue terminá-la. 5) **CRIANÇAS QUE CUSTAM** a aprender a falar, a andar, e que caem com facilidade. 6) **VERTIGEM** com tendência a cair pra frente ou do lado esquerdo piora < ao olhar o ar. 7) **EPILEPSIA** no momento das regras. 8) DORES PAROXÍSTICAS, sensação como a região dolorida estive em **CARNE VIVA, COM SENSAÇÃO DE QUEIMAÇÃO POR CAL VIVA.**

CAUSTICUM hahnemannii – CONTIN.

Potassa de Hahnemann

- 9) Sensação de espaço vazio entre o CÉREBRO e os OSSOS DO CRÂNIO, melhora > pelo calor.
- 10) Dores nevralgias no ROSTO E PARALISIA FACIAL após exposição ao ventro frio e seco (ACON)
- 11) Fechamento involuntário das pálpebras (RHUS tox. SEP) .NÃO PODE ERGUER FACILMENTE A PÁLPEBRA SUPERIOR (GELS) piora < depois de ter resfriado.
- 12) Zumbido no ouvido. RESSONÂNCIA DAS PALAVRAS E DOS PASSOS.
- 13) AVERSÃO PELO AÇÚCAR E CARNE FRESCA. DESEJO CARNE DEFUMADA (CALCAR. Phosph)
- 14) QUEIMADURAS DE ESTÔMAGO 'INTOLERÁVEIS' COMO POR CAL VIVA com arrotos e vômitos ácidos.
- 15) Prisão de ventre, as fezes não podem ser expulsas e saem melhor quando o paciente ESTÁ DE PÉ. (ALUM).
- 16) HEMORRÓIDAS MUITO DOLOROSAS, ardentes, com sensação de ferida, piora< ao andar, ao falar um pouco mais alto.
- 17) ROUQUIDÃO piora< de manhã, após exposição ao frio seco (ACONIT). LARINGE muito sensível. TOSSE SECA, com sensação como tudo FOSSE EM CARNE VIVA NO PEITO.. Paroxística. , piora < pelo calor do leito e sempre melhora > ao beber um pouco de água fria (CUPR. COCCUS cac).
- 18) TOSSE COM DOR NO QUADRIL, geralmente á Direita, e emissão INVOLUNTÁRIA DE URINA. 19) INCONTINÊNCIA DE URINA ao primeiro sono ou durante o dia, piora < piora ao TOSSIR E OU ESPIRRAR. Retenção de URINA, NÃO PODE URINAR, SÓ SE FOR EM PÉ .20) IMPOTÊNCIA – AVERSÃO AO COITO., câimbras violentas antes das ejaculações. 21) REGRAS COM ATRASO E SÓ APARECENDO DURANTE O DIA (GELSEM. PULSAT) 22) Dores crispantes nos membros piora< pelo movimento com entorpecimento, deformações, contrações, e encurtamento dos tendões 30) AGITAÇÃO CONTÍNUA DAS PERNAS À NOITE 31) CÂIMBRAS no tendão de Aquiles e na sola d o pé direito. 32) PELE ESBRANQUIÇADA E SUJA COM ERUPÇÕES´TÓRPIDAS. CICATRIZES DOLORIDAS. **CLÍNICA:** Crianças medrosas. Adultos deprimidos. Anciões paralíticos e impotentes. Paralisias a frigore. Reumatismo . Escrófula. Sinovite **RELAÇÕES:** NITRIC ad PHOSPH. BARYTA carb GELSEMIN. RHUS tox. ALUMINA. COMPLEM: CARBO vegetab.
- Vannier:** 5/7/9ªCH. **NILO:** 5ª/30ª/200/500/1000ªCH

PROVA TÍTULO DE ESPECIALISTA
SIMULADA IHB EM 11.11.2017EM HOMEOPATIA/2017-
2018- 37/123ª-REVOK EM 2209.2018
CHAMOMILLA (ASTERACEAE)



ASTERACEAS: 1-ARNIC mont. 2-BELLIS peren. 3-CALEND. 4-CHAMOM. 5-CINA mar. 6-EUPATperf. 7-ARTEM vulg. 8-ECHINAC august 9-WYETHIA Helen.10-CARDUS man. 11-ABSINT. 12-ABROTAN. MILLEFOL. 13-SILPHIUM. 14-SOLIDAGO. 15-TANACETUM. 16-TARAXACUM.

É uma planta.¹¹ da família Asteraceae Há indícios de que sua concentração de terpenóides e flavonóides contribua para suas propriedades medicinais

HABITAT: FRANÇA. IRRITABILIDADE NERVOSA COM INTELERÂNCIA À MENOR DOR, QUE E ACOMPANHADA DE AGITAÇÃO E DE GEMIDOS. MAUS EFEITOS DA CÓLERA, DO USO DE NARCÓTICOS E DO ABUSO DO CAFÉ.

AGRAVAÇÃO: PELO CALOR. NA PRIMEIRA PARTE DA NOITE. DAS 21:00h até À MÉIA NOITE, POR CORRENTE DE AR. O VENTO E A CÓLERA. **MELHORA:** ANDANDO OU DIRIGINDO CARRO. NO TEMPO QUENTE E ÚMIDO.

CRIANÇA muito sensível, rabugenta, de mau humor, não pode suportar que a encarem, que lhe falem ou que se aproximem dela. Fica logo encolerizada.

CAPRICHOSA Sempre descontente, NUNCA SATISFEITA.

Deseja com violência um objeto e, quando lhe dão, ela o joga fora e que Outro.

AGITADA sempre em movimento. Impaciente Não fica no mesmo lugar. Mas, FICA CALMA E TRANQUILA QUANDO É LEVADA OU PASSEIA DE CARRO.

CONVULSÕES. ,NA CRIANÇA APÓS CÓLERA OU VEXAÇÕES. CONVULSÕES DURANTE A DENTIÇÃO.

INSÔNIAS....quer dormir e não pode (BELL). o Doente sonha COM OS OLHOS ABERTOS. 7) INTOLERÂNCIA À DOR, pela menor sensação,lamenta-se e dá gemidos. SE VIRA DE UMA LADO A OUTRO. Está enlouquecido. Está desesperado.

CHAMOMILLA - CONTIN.

8)_Cabeça quente com suores quentes que aparecem depois da refeição ou AO ADORMECER (AO DESPERTAR.(SAMB) UMA FACE QUENTE E VERMELHA PÁLIDA E FRIA. (ATT. KEY NOTE)

9) Distúrbios da dentição, dor de dentes que piora < antes da meia noite ou depois de ter ingerido BEBIDA QUENTE OU CAFÉ. MELHORA > pelas bebidas frias. 10) SEDE INEXTINGUÍVEL POR ÁGUA FRIA..

10) ERUCTAÇÕES FÉTIDAS COMO OVOS PODRES (ARSEN)

11) SENSAÇÃO DE PESO COMO SE HOUVESSE UMA PEDRA NO ESTÔMAGO (BRYON).

12) Distensão do abdômen, cólicas produzidas por gases cuja emissão não alivia (pelo contrário LYCOP). CÓLICAS MUITO VIOLENTAS com necessidade de se dobrar em DOIS (COLOCY). AGITAÇÃO E GRITOS.

13) DIARREIA noite. EVACUAÇÕES AQUOSAS, QUENTES, ARDENTES, ora verdes ora COMO OVOS MEXIDOS, mas sempre DE ODOR DE OVOS PODRES.

14) TOSSE SECA...DILACERANTE. PIORA< À NOITE DAS 2100h às 24;00h,, melhora > pelo calor, TOSSE DURANTE O SONO.

15) REGRAS ADIANTADAS , abundantes em sangue negro, em grandes coágulos e extremamente doloridas.

16) HEMORRAGIAS DE SANGUE ENEGRECIDO COM GRANDES COÁGULOS com dores de falso trabalho de parto.

17) Sensibilidade dos seios em crianças. Dor crampóide ao nível do útero na nutriz (Mãe) cada vez que a criança mama.

18) SENSAÇÃO DE QUEIMADURA AO NÍVEL DA SOLA DOS PÉS , à meia noite (SANG. SULF).

CLINICA: Aborto. Cólicas. Convulsões. Coqueluche. Dentição. Diarréia. Dismenorréia membranosa. Insônia. Metrorragias. Nevralgias. Otite Parto.

RELAÇÕES: BELL. COLOCYNT. HEPAR sulf. IGNATIA. MERCUR. NUX VOM.

COMPLEMENTARES: MAGNES. CARBO veg. SILICEA.

VANNIER: 5/7^aCH. NILO: 5^a/30^aCH/200/1000/10000^aCH

CHINA officinalis - RUBIACEAE



RUBIACEAE: 1- CHINA officinalis. 2-COFFEA cruda. 3-IPECACUANHA.

HABITAT: AMÉRICA DO SUL.

FRAQUEZA GERAL COM ERETISMO NERVOSO e todos os sofrimentos consecutivos às perdas de sangue ou de Outros desperdícios extenuantes(salivação exagerada,vômitos, diarreia, perdas seminais, supuração prolongada, lactação exagerada). AGRAVAÇÃO: Pelo menor contato. Por uma corrente de ar à Noite. Depois das refeições. A CADA DOIS DIAS.

MELHORA: Por uma pressão forte e dura. Ao se dobrarem DOIS. Por uma chá quente.

PERIODICIDADE: A CADA DOIS ANOS.

ESGOTAMENTO CONSIDERÁVEL, COM ANEMIA PROFUNDA E EXTREMA PALIDEZ DO ROSTO.

HIPERSENSIBILIDADE AO RUÍDO (THER). NOS ODORES (IGNAT). AO MENOR CONTATO (LACH. HEPAR. (ASA foet)

SONO MUITO AGITADOCPM SONHOS ASSUSTADORES. INDSÔNIA DEPOIS DA MEIA NOITE. Após hemorragias

CEFALÉIA INTENSA COM PULSAÇÕES como se a cabeça fosse arrebentar,melhora > por uma pressão forte.

DORES BRUSCAS nos dentes após um corrente de ar.

GOSTO AMARGO (BRYON.CHELIDON). Sede por grandes quantidades de ÁGUA FRIA.

ESTÔMAGO MUITO SENSÍVEL após grandes ingestas alimentares. Eructações que não aliviam.(ARG. Nit).

ABDÔMEN MUITO DISTENTIDO, cólicas flatulentas, dobra-se em dois (COLOC. MAGN. p). ,

DIARREIA SEM DOR , com muitos gases à noite ou imediatamente depois das refeições. Evacuações abundantes, AMARELADAS, escuras, contendo alimentos mal digeridos.

FÍGADO GRANDE E SENSÍVEL. CÓLICA HEPÁTICA. BAÇO DOLORIDO (CEANOTHUS – RAMNÁCEAS).

HIPERSENSIBILIDADE À MENOR CORRENTE DE AR. ESPIRROS MUITO VIOLENTOS

EPISTAXES surgindo regularmente em ANÊMICOS, aliviando a dor de cabeça.

TOSSE QUE PIORA estando deitado com a cabeça baixa, pela menor corrente de ar (HEPAR). Rindo. (PHOSPH. STRAMON).

HEMORRAGIAS DAS MUCOSAS ou dos Orifícios com sinais de Anemia grave, palidez extrema da face. Desmaio. (LYCOP).

IMPOTÊNCIA – com perdas seminais importantes. Perdas seminais seguidas de grande fraqueza.

REGRAS ADIANTADAS, DEMAIS. SAI EM COÁGULOS VOLUMOSOS E NEGROS, COM DISTENSÃO ABDOMINAL CONSIDERÁVEL.

HEMORRAGIAS PÓS PARTO COM ESTADO SINCOPAL- com náuseas e vômitos (IPECAC).

Fraqueza e tremores nos MEMBROS INFERIORES. Sensação como se as ligas estivessem apertadas demais.

Sensibilidade extrema na PELE...o menor contato é muito dolorido...a Pressão forte é melhor suportado.

NA FEBRE...CALAFRIOS E CALOR SEM SEDE. Suores com muita sede. SUORES NOTURNOS ESGOTANTES.

CLÍNICA: Qualquer perda CONTÍNUA OU REPETIDA DE LÍQUIDO ORGÂNICO. que produz fraqueza e tendência edematosa. CEFALÉIA. COLECISTITE. ENFERMIDADES DO FÍGADO. HEMOPTISES. HEMORRAGIAS. ESPERMATORRÉIA.

DISTÚRBIOS PERIÓDICOS: NEURALGIAS. REUMATISMO. FEBRE.

RELAÇÕES: CARBO veget. KALI carb. LYCOPOD. ARSENIC.

AGRAVAÇÃO PROVOCADA ALGUMAS VEZES POR LYCOPODIUM É RAPIDAMENTE ALIVIADA POR CHINA.

COMPLEM FREQS: CARBO veget. NATRUM mur. PSORINUM.

VANIER: 4/5ªCH NILO; TM á 30ª.30/60/100/1000/10000[CH

CICUTA virosa
(APIACEAE- UMBELÍFERA)



APIACEAE: 1-CICUTA virosa. 2-CONIUM macul. 3-AETHUSA cynap. 4-OENANTHE croc.-
APIACEAE foi descrita pela 1ª vez por JOHN LINDLEY em 1836.

HABITAT_ EUROPA. Margens dos Lagos. Pântanos turfosos e Valas úmidas.

CONVULSÕES extremamente violentas, tônicas e crônicas, em relação com uma irritação ou uma inflamação cerebral ou Medular.. Erupções cutâneas.

AGRAVAÇÃO: Por um choque. Pelo menor toque. Por um abalo. Pelo frio. Pela fumaça do cigarro. **MELHORA**: Pelo calor. Quando começa a comer.

CONVULSÕES. CONTRAÇÕES ESPASMÓDICAS dos músculos do corpo todo...COMEÇANDO pela cabeça, e rosto, pelas extremidades (CUPRUM)..extremamente violentas com RIGIDEZ DE NUCA E OPISTÓTONOS., agitação extrema, contorsões múltiplas.

2) AO TOMAR A CONSCIÊNCIA O PACIENTE NÃO SE LEMBRA DE MAIS NADA. , mas tem impressões estranhas, confunde o passado e o presente.

Imagina que uma Criança RI sem motivo, acha graça de ninharias.

Entre as CRISES, muito meigo, tranquilo e até triste (irritável. NUX mosc).

EPILEPSIA mais frequente à noite. EPILPSIA com aura gástrica, começando por um espasmo violento do DIAFRAGMA..

6) PUPILAS dilatadas e insensíveis. Estrabismo periódico.

7) APETITE ANORMAL pelo GIZ e pelo CARVÃO.(ALUM. CALCAR). Pelas batatas cruas.

**CICUTA virosa _ CONTIN.
(APIACEAE- UMBELÍFERA)**

ESPASMO DA FARINGE E DO ESÔFAGO...provocado por uma espinha de peixe..com
....SOLUÇO.

CONVULSÕES após a gravidez, que continuam depois do parto, frequentes paradas de
respiração.

ERUPÇÕES DE PÚSTULAS FREQUENTES que formam crostas amareladas,
principalmente na face e na cabeça.

ECZEMAS SEM PRURIDOS com crostas duras de cor amarelo-limão.

CLINICA: Maus efeitos do tratamento da medula espinhal e do cérebro. Coréa.
Convulsões Eclampsia. Eczema. Epilepsia. Impetigo. Meningite.

RELAÇÕES: CONIUM. HYDROCYANIC, acid. HYPERICUM. NUX vom.OENANTHE
(convulsões.

COMPLEMENTAR: SULFUR.

VANNIER: 5/7ªCH.

NILO: 5ª/200ªCH

PROVA TÍTULO DE ESPECIALISTA
SIMULADA IHB EM 11.11.2017
2018-40ª/123-revok 24.09.2018

CINA marítima
(ASTERACEAE)



ASTERACEAS: 1-ARNIC mont. 2-BELLIS peren. 3-CALEND. 4-CHAMOM. 5-CINA mar. 6-EUPATperf. 7-ARTEM vulg. 8-ECHINAC august 9-WYETHIA Helen. 10-CARDUS mar. 11-ABSINT. 12-ABROTAN. 13-MILLEFOLIUM.. 14-SILPHIUM. 15-SOLIDAGO. 16-TANACETUM. 17-TARAXACUM.

HABITAT: EUROPA E REGIÕES TEMPERADAS.

IRRITABILIDADE NERVOSA SE TRADUZINDO POR MOVIMENTOS ESPASMÓDICOS E SEGUIDOS DE PERTURBAÇÕES DIGESTIVAS GERALMENTE EM RELAÇÃO COM A **PRESENÇA DE VERMES.** AGRAVAÇÃO: À NOITE.. DURANTE O VERÃO. PELO MENOR CONTATO. MELHORA: AO SE ABAIXAR.

CRIANÇA INSUPORTÁVEL, desagradável, insensível às carícias. De mau humor. Não pode suportar que a olhem e que a toquem. (CHAMOM) ENURESE NOTURNA.

Sono muito agitado. Sobressaltos violentos. Range os dentes. Lança gritos estridentes ao dormir e acorda assustada. 3) ALTERNÂNCIA de rubor e palidez do rosto. Pupilas dilatadas, Olheiras profundas. Azuladas. 4) O DOENTE COÇA O NARIZ constantemente e esfola as narinas (ARUM triphy...ARÓIDEAS) 5) CEFALÉIA com peso e hipersensibilidade dos olhos. A CRIANÇA GIRA A CABEÇA de um lado para o outro....sobre o travesseiro. (BELL. HELLEB..RANUNCUL) 6) **FOME INSACIÁVEL.**

Fome após as refeições. Bocejos espasmódicos. Vômitos e diarreia. (IPECAC) 7) ABDÔMEN DISTENDIDO E DURO ...dores pungentes e cortantes periumbilicais que melhora > pela pressão. Prisão de ventre ou Diarréia com VERMES. Prurido anal intenso. 8) TOSSE SECA sufocante, espasmódica, paroxística que piora < à noite., ao beber, ao andar ou ao ar livre. 9) Incontinência urinária noturna, com vermes. Urina leitosa. Pé esquerdo constantemente em movimento. **CLÍNICA:** Ascáride. Convulsões. Coqueluche. Oxiurose. Incontin Urinar. **RELAÇ:** ANTIM. Crud. CHAMOMIL. HEPAR SULF.SILIC. ARSEN. CALCAR IOD. ARTEMISIA. **COMPLEM.** CALCAR carb. SULFUR IOD.

DOSES:VANNIER: 4/5ªCH. NILO: 5/30ªCH. 200ªCH

PROVA TÍTULO DE ESPECIALISTA
SIMULADA IHB EM 11.11.2017
2018 41ª/123 – REVOK 24092018
COCCULUS indicus (GRANDE CIPÓ)
(Menispermaceae)



HABITAT: ÍNDIA E CEILÃO.

FRAQUEZA EXTREMA. PARALÍTICA. SEGUIDA DE UM ESTADO DE NÁUSEA E DE VERTIGENS. EM RELAÇÃO COM UMA LESÃO ORGÂNICA OU CONSECUTIVA A UM STRESS OU INSÔNIA.

AGRAVAÇÃO: Pelo movimento. À Pressão. Os Abalos. Andando de carro ou de barco. Pelo ar frio. Pela falta de sono. Por uma emoção qualquer. Ao beber. Pelo café e a fumaça do cigarro.

MELHORA: Ao sentar-se.

FRAQUEZA MENTAL. O paciente responde lentamente, tem dificuldade para exprimir e falar. 2) VERTIGENS com náuseas ao andar de carro. Vertigens ao se levantar do leito. (BRYON. PHOSPH). 3) ENXAQUEXAS COM NÁUSEAS. Piora < ao andar de carro, em trem, em barco e ao ar frio. Melhora > ao ar frio (TABAC-Solaneas). 4) Cabeça vazia com fraqueza dos músculos do pescoço – não pode manter a cabeça ereta e tem que sustentá-la ou apoiá-la. 5) GOSTO METÁLICO NA BOCA. Arroto e vômitos. Soluços e bocejos. 6) GRANDE DISTENSÃO DO ABDÔMEN...acorda de MADRUGADA , como se o ventre estivesse cheio de pedras pontudas, pelos quais o intestino seria picado.7) Fezes pequenas, mas frequentes, aquosa e amareladas. 8) Regras adiantadas e fraqueza geral durante as regras. Amenorréia com leucorréia com bastante fraqueza. 9) Dor Paralítica na região lombo-sacra, com repuxões que o impede de andar. 10) Os Joelhos estalam a cada movimento. E o doente oscila em cair de um lado ao outro. 11) Entorpecimento dos pés ao fica sentado (SEC). VERTIGEM COMO SE ESTIVESSE ALCOOLIZADO.

CLÍNICA: Mal do mar. Coréia. Paralisia. Hemiplegia. Vertigens. Enxaquecas.

RELAÇÕES: IPECA. KALI carb. SULFUR. TAB100200ªCH

DOSES: VANNIER- 4/5ªCH. NILO – 3 à 60ª – 60, 100 200ªCH

COFFEA cruda (RUBIACEA – CAFÉ)



RUBIACEAE: 1-CHINA officinalis. 2-COFFEA cruda. 3-IPECACUANHA.

HABITAT: BRASIL. ANTILHAS. REUNIÃO. MÉXICO.

HIPERSENSIBILIDADE de todos os Sentidos. Com atividade exagerada do Espírito e do Corpo. Impressionabilidade especial às impressões alegres. AGRAVAÇÃO; Por emoções excessivas (alegria, surpresa, etc). O Ruído. O Frio. O ar livre. À Noite. Os odores fortes. Os Narcóticos. O Toque. Pelo vinho. MELHORA: Pelo calor.(exceto a dor de dentes). Estando deitado.

ATIVIDADE EXTRAORDINÁRIA do Corpo e do Espírito até à meia-noite. Cheio de idéias e de numerosos projetos para o futuro. Muito ativo.

MUITO IMPRESSIONAVEL (Caust), principalmente por surpresas alegres, por más notícias (Gelsem). HUMOR VARIÁVEL: Chora. Ri....chora e depois torna a ri.

3) HIPERSENSIBILIDADE de todos os SENIDOS. Lê mais facilmente as LETRAS PEQUENAS. Não suporta odores fortes e nem ruídos (THER. NUX).

Ouve até RUIDOS IMAGINÁRIOS. Dores intoleráveis.

4) INSÔNIA, fica acordado e não pode IMPEDIR DE PENSAR. Tão cheio de planos que acorda durante à noite.

5) INSÔNIA DAS CRIANÇAS que acordam à noite excitadas e querendo brincar.

6) CEFALÉIA piora< por qualquer exercício mental. HEMICRANIA como SE UM PREGO estivesse enterrado no CÉREBRO. (IGN) que piora ao ar livre.

7) DOR DE DENTES temporariamente aliviada por água gelada na boca (PULS). 8)

COME E BEBE MUITO DEPRESSA (BEEL. HEPAR). NÃO PODE SUPORTAR O VINHO (ANTIM crud. ZINC) .

Náuseas e vômitos viscosos de manhã,, ARROTOS ÁCIDOS.

DOR E DISTENSÃO ABDOMINAL, dor no hipocôndrio DIREITO com Flatulência, timpanite que o leva a tirar as roupas (NUX vom).

REGRAS ADIANTADAS E muito longas, coágulos de sangue escuro.

HIPERSENSIBILIDADE DA VULVA, não suporta pastas, nem o coito. Pruridos voluptuosos.

NEURALGIA CRURAL , < piora pelo movimento, após meio-dia e à noite. Melhora . pela pressão, < piora pelo ruído.

TREMORES DAS MÃOS...movimentos coreiformes dos MEMBROS.

CLÍNICA: INSÔNIA. NEURALGIAS. HEMICRANIA. Hiperestesia. Ciática.

O ABUSO DO CAFÉ é uma das principais causas das NEURALGIAS E ENXAQUECAS.

RELAÇÕES: ACONIT. CHAMOM. IGNATIA. NUX VOM. GELSEM.

INCOMPATÍVEL: CAUSTIC. IGNATIA.

COMPLEMENTAR: ACONITUM.

Vannier: 5/7/9^aCH

NILO: 5^a/30^a/200^a . GERALMENTE À 12CH. NA INSÔNIA 30CH

COLOCYNTHIS – Cucurbitaceae (Bryonia alba)



FAMILIA: CUCURBITACEAS (BRYONIA alba((Abóbora. Melão. Melancia. Bucha cabaça (cuia). Abobrinha. Pepino

HABITAT: Oriente. Norte da África. Cultivada na Espanha.

DORES NEVRÁLGICAS COM CÃIMBRAS. OBRIGANDO O DOENTE A SE DOBRAR EM DOIS. **AGRAVAÇÃO:** Pela cólera ou indignação. À tarde ou à noite. Pela extensão.

MELHORA: Ao se dobrar em DOIS. Pela pressão – forte e dura. Pelo calor.

- 1) MAUL EFEITOS DE UMA CÓLERA – Extrema irritabilidade, leva tudo a mal, não responde com boa vontade. FICA ENCOLERIZADO POR NADA. 2) DORES EXTREMAMENTE VIOLENTAS COM AGITAÇÃO EXTREMA. (CHAMOM), dilacerantes com CÃIMBRAS., intermitentes, surgindo depois de uma CÓLERA. UM VEXAME.
- 3) NEVRALGIA SUB-ORBITÁRIA ESQUERADA que melhora pelo calor ou pela pressão forte (MAG m).
- 4) GOSTO AMARGO na boca, língua vermelha, dolorida. ABDOMEN DISTENDIDO e dolorido (Magn carb). Dores muito violentas com CÃIMBRAS, CORTANTES, como se o intestino fosse apertado por duas pedras.(COCC) que melhora > pela pressão forte (STANN).
- 5) DORES PERI-UMBILICAIS, paroxísticas, cortantes obrigando o Paciente se DOBRAR EM DOIS.
- 6) FEZES DISENTÉRICAS que voltam cada VEZ QUE O PACIENTE toma o menor alimento e a menor bebida.
- 7) Frequentes necessidades de URINAR...cor ardores e câimbras no baixo ventre.
- 8) REGRAS POUCO ABUNDANTES com dores abdominais, forçando o paciente a se curvar para a frente.
- 9) DOR INTENSA, pressionante, perfurante, no OVÁRIO ESQUERDO, com agitação extrema.
- 10) CÃIMBRAS DOLOROSAS NOS MEMBROS. Dores agudas, dilacerantes com entorpecimento (RHUS tox. GRAPH).
- 11) DOR NO DELTÓIDE DIREITO (PHY.SANG).

12) CIÁTICA ESQUERDA que melhora > pela flexão da perna, a pressão forte e o calor, que piora < na extensão ou pelo mais leve contato.

CLÍNICA: Angiocolite. Colecistite. CÓLICAS. Cólica Nefrítica. Coxalgia. Reumatismo. CIÁTICA, (...)

RELAÇÕES: CHAMOM. STAPHYS.

BRYONIA e MAGNESIA phosphorica são os remédios mais ANÁLOGOS À COLOCYNTHIS.

ANTÍDOTO: OPIUM.

COMPLEMENTAR: CAUSTICUM

VANNIER: 4/5/7^a CH

NILO: 1/30/100/200/1000^a CH

CONIUM maculatum –
(APIACEAE - Umbeliferae)



APIACEAE – 1-AETHUSA cynap. 2-CICUTA virosa. 3-CONIUM maculat.4-OENANTHE crocata. – Pertence às APIALES tais como: **Salsa. Cenoura. Aipó. Erva-doce. Cominho., entre Outros.** PARALISIA GENERALIZADA ASCENDENTE, precedida de convulsões e de vertigens. ENDURECIMENTO DOS TECIDOS, especialmente das glândulas, em geral consecutivo a um traumatismo. **AGRAVAÇÃO:** À noite. Estando deitado com a cabeça baixa. Ao se revirar no leito. Depois de ter comido. Antes e durante as regras. **MELHORA:** Na obscuridade pelo movimento, e principalmente pela marcha. Pelo calor.

MOROSO E TACITURNO...Incapaz de manter um esforço mental (PHOSPH). Lento para entender o que ouve ou o que lê. Detesta o Mundo, outrossim, não pode ficar SÓ. VERTIGEM estando deitado., ao se revirar no leito, ao procurar se levantar (BRYON), ao virar a cabeça (SIL), do lado esquerdo (COLOC), ao revirar os olhos.

LACRIMEJAMENTO excessivo e Fotofobia intensa, fora de proporção com os sinais objetivos constatados. Dores cortantes e ardentes nos olhos.

PAREZIA ou paralisia dos músculos dos olhos (CAUST). PTOSE (GELS.SEP)

PLENITUDE E APERTO da faringe e do esôfago, como um corpo estranho, forçando engolir constantemente.

Desejo desenfreado pelo SAL. Aversão ao LEITE. ARROTOS muito ÁCIDOS.

NÁUSEAS intensas com câimbras na REGIÃO EPIGÁSTRICA. Como se apertado por um laço (LACH)

CONSTIPAÇÃO A CADA DOIS DIAS., fezes duras (CALC carb). Fraqueza e tremores após evacuações(ARG. Nit. ARSEN. VER. Alb). Expulsão de gases frios. Fezes ardentes (SULF).

PRURIDOS no nariz com coceira intensa e ranhuras.

TOSSE SECA, sensação secura na laringe ..piora < à noite, estando deitado, ao falar e ao rir. Expectorção difícil (KALI bi).

Aparecimento progressivo de ABALOS MUSCULARES, de tremores, de entorpecimentos, de PARESIA, evoluindo de baixo para cima nos MEMBROS INFERIORES.

PALMAS DAS ALMAS E UNHAS Cicatrizes doloridas. Antigas ulcerações persistentes e indolores.

SUORES ABUNDANTES ao fechar os olhos e ao dormir.

IMPOTÊNCIA GENITAL com grandes desejos e hipocondria. EJACULAÇÃO INVOLUNTÁRIA na presença de uma Mulher. (PHOSPH).

TESTICULOS AUMENTADOS DE VOLUMES E ENDURECIDOS.

Dificuldade de esvaziar totalmente a BEXIGA. Disúria com jato intermitente (CLEMATIS etc – RANUNC), que irradia como dor Renal se a micção não for plena.

REGRAS – com atraso, pouca quantidade, curta duração, antes com prurido, SEIOS INCHADOS, pesados, duros e doloridos. LEUCORRÉIA ÁCIDA, leitosa durante 10 dias.

Parada brusca das regras após ter colocado as mãos em água fria.

CLINICA: Estados MELANCÓLICOS em geral. Maus efeitos de abstenção. Adenite. Bronquite. Impotência. Câncer. Metrite. Hipertrofia da Próstata. Espermatorréia. Tumores do seio, testículo, útero. Traumatismos. Vertigens.

RELAÇÕES: Ácido hidrocian. Manganum, Gelsemium. Calcar carb. Baryta carb. Iodum. Hydrastis.

COMPLEMENTARES: Causticum ou Phosphorum.

VANNIER_ 5ª E 7ª CH.

NILO: 6ª A 30ª. 200ªCH

CRATAEGUS oxyacantha (Pirriteiro)
(Rosacea -Rutaceae)



HABITAT – EUROPA. FRAQUEZA E IRREGULARIDADE DO CORAÇÃO.
AGRAVAÇÃO: EM UM QUARTO QUENTE.
MELHORA: AO AR LIVRE. PELO REPOUSO.

- 1-Tônico cardíaco no começo das perturbações cardíacas.
- 2-Depois do reumatismo.
- 3-Coração fraco e irregular.
- 4-Moléstias cardíacas crônicas.
- 5-Dispneia ao menor exercício.
- 6-Insônia dos cardíacos. Miocardite.
- 7-Hipertensão arterial, fraqueza irritável do coração.
- 8-Consecutivo gripe ou neurastenia. Arteriosclerose.
- 9-Aortite crônica.
- 10-Angina pectoris.
- 11-Diabetes em Crianças.

DOSES:

VANNIER- 3/4/5ªCH.

NILO: TINTURA MÃE – 1 A 25 GTS DE T.M. POR DIA EM DOSES DE 5 GOTAS. TAMBÉM 10 á 15 GOTAS de T.M. depois sãs refeições.

PROVA TÍTULO DE ESPECIALISTA
SIMULADA IHB EM 11.11.2017
/2018 – 46ª/123 revok270818

CROTALUS horridus (Veneno Cascável norte Americano)



CROTALUS - REINO/Animalia. FILO/chordata. CLASSE/Reptilia.
ORDEM/Squamata. SUBORDEM/Ophidia.FAMÍLIA/Viperidae. SUBFAMILIA/Crotalinas.

Crotalus é um gênero de [serpentes](#) da família [Viperidae](#). São terrestres, com bote veloz e alcance de um terço do seu comprimento. São ovovivíparas ou vivíparas, possuem cauda com guizo, cabeça triangular, fosseta loreal e presas que inoculam [veneno](#). Tem cor de fundo castanho claro, de tonalidades diferentes, mas se destaca uma linha de manchas losangulares marrons, mais ou menos escuras, marginadas por branco ou amarelo no dorso. O gênero *Crotalus* está representado no Brasil por uma única espécie, [Crotalus durissus](#) (**nome popular: cascavel**), que tem uma ampla distribuição geográfica. São responsáveis pelo maior número de fatalidades. Seu veneno pode ser letal e tem ações neurotóxica, anticoagulante e miotóxica sistêmica. **Exemplos de ações sistêmicas:** como anorexia, apatia, depressão, sonolência, anúria, coma e morte.

Prostração profunda com desorganização de todos os tecidos. Estado Tifóide. Hemorragia por todos os Orifícios. Sangue espesso com coágulos.

AGRAVAÇÃO: Estando deitado do lado direito. De manhã ao despertar. Ao ar livre Pelo Movimento. Pelo tempo quente. MELHORA: Pelo repouso. LATERALIDADE: DIREITA.

1-Indicação nas constituições 'hemorrágicas'.

2-Tendência a antrazes ou furúnculos. GASTRITE do Alcoolismo crônico.

3-Febre tifoide séptica ou malárica com prostração. **Alcoolismo crônico.**,

4- Força vital exaurida. Acidente Vascular Hemorrágico Encefálico.

5-Icterícia grave, púrpura hemorrágica, língua vermelha, cor de fogo, lisa e pálida. 6-Difteria grave. 7- Vômitos biliosos. 8- Diarréia de fezes escuras como borra de café. 9-Ferimentos dissecantes. 10-Menopausa com intensas ondas de calor e transpiração. 11-DOENÇAS MALÍGNAS DO ÚTERO. 12-FRAQUEZA CARDÍACA.

RELAÇÕES: LACHES. NAJA. ELAPS.. COMPLEMENTAR: LYCOPUS.

DOSES: VANNIER- 5ª/7ªCH.

NILO CAIRO: 5ª à 30ª. – principalmente

6ª/12ª/30ª/100ª/200ªCH.

PROVA TÍTULO DE ESPECIALISTA
SIMULADA IHB EM 11.11.2017
2018 -47ª/123 revok em 26.08.2018
PLUMBUM (cuprum)metallicum



O CHUMBO provoca alterações profundas nos TECIDOS e estas se traduzem por uma intensa vaso constricção de todos os pequenos vasos, esclerose progressiva dos tecidos, particularmente nas terminações nervosas e cornos anteriores da medula.

Indivíduos Magros, Secos, Biliosos e muito Enfraquecidos, com tremores nos membros que estão inchados, frios e azulados.

- 1-Espasmos e câimbras. Exaustão mental e física.
- 2-Perda de sono. Ansiedade. Gosto de metal na boca.
- 3-Constante protusão e retração da língua, como cobra.
- 4-Ao beber o líquido desce com um som de gorgolejo.
- 5-Cólera morbus.
- 6-Cólicas no abdômen e câimbras nas panturrilhas.
- 7-Efeitos nocivos de erupções que desaparecem.
- 8-Convulsões com o rosto azulado e polegar dobrados.
- 9-Epilepsia com a aura começando nos joelhos e subindo.
- 10-Coqueluche, tosse sufocante, espasmódicos.
- 11-Aversão ao trabalho. Torpeza intelectual.
- 12-Desencorajamento e desgosto pela vida.

RELAÇÕES: ALUM. OPIUM. PLATINA. PHOSPH. PICRI AC. ZINCUM.(Doenças de Origem Medular).

COMPLEMENTAR:RHUS toxid. Nas Paralisias quando falhar PLUMBUM, experimentar o PLUMBUM iodatumn 3ª tritur.

DOSES: VANNIER: 5ª/7ª....NILO:5ª à 200ª 500ª 1000ª

CLÍNICA:

Albuminúria. Ataxia locomotora.
Atrofia muscul progress.
Epileps. Hemipleg.
Mielites. Nefrites.
Paralis de origem espinhal.Tumores.

PROVA TÍTULO DE ESPECIALISTA

SIMULADA IHB EM 11.11.2017

-2018-48ª/123

CYCLAMEN europaeum (Primulaceae)

(Pão de porco)



HABITAT: Rochedos, brejos de florestas, entremeados de faias. Alpes e Jura.

ANEMIA COM ENXAQUECA. PERTURBAÇÕES DA VISTA. IRREGULARIDADE MENSTRUAL.

AGRAVAÇÃO: Ao ar livre (exceto a tosse). Pelo ar frio; ao sentar-se ou ao ficar de pé.

MELHORA: Em um quarto quente. Ao andar (exceto por vertigem).

1-Fadiga fácil. Funções deficientes dos órgãos dos sentidos.

2-Dores em pressão, repuxantes ou dilacerantes das partes onde os ossos estão próximos da superfície. 3-Transtornos por pesar suprimido e temores de consciência por dever não cumprido ou ação. 4-Grande tristeza e mau humor.

5-Tendência a chorar. Desejo de solidão. 6-Aversão ao ar livre.

7-Dor de cabeça em pacientes anêmicos, com tremulações na frente dos olhos.

8-CARNE DE PORCO FAZ MAL.

9-Alimentos com gosto salgados, menstruações abundantes, enegrecidas e coaguladas, melhora com o fluxo.

10-ACNE. 11-Repugnância aos alimentos depois dos primeiros bocados.

12-Nevralgia do calcanhar. 13-Coriza espessa e amarela com espirros.

14-Diarréia provocada pelo café; com soluços. 15-Soluços durante a gravidez.

16-Nódulos duros dos seios. Facilidades de luxações.

CLÍNICA: Estado de melancolia inquieta. Anemia. Enxaqueca. Vertigens. Perturbações dos olhos. Soluço. Diarréia. Perturbações da menstruação e da gravidez. Reumatismo. Cyclamen é sempre agravado pelo café:diarreia com soluços. RELAÇÕES: O remédio mais análogo é Pulsatilla. Complement: NATRUM mur. LYCOPOD. DOSES: VANNIER: 4ª/5ª/7ªCH... NILO: 3ª

CH

DIOSCOREA villosa

(inhame selvagem)

(DIOSCOREACEA)



HABITAT: AMÉRICA DO NORTE.

VIOLENTAS CÓLICAS POR ACESSOS SOBREVINDO A INTERVALOS REGULARES. AÇÃO PROFUNDA SOBRE OS ÓRGÃOS DIGESTIVOS E GENITAIS. AGRAVAÇÃO: ESTANDO DEITADO. AO SE DOBRAR EM DOIS. PELA MANHÃ. MELHORA: AO FICAR DE PÉ. PELO MOVIMENTO. AO AR LIVRE.

1-Pessoas velhas ou jovens com digestão frágil.

2-Flatulência depois das refeições ou depois de comer algo, especialmente entre usuários de chá. 3-Dores ou cólicas no abdômen ao redor do umbigo.

4-Cólicas violentas em torção.

5-Ocorrendo em tempos regulares, como se os intestinos fossem agarrados ou retorcidos por uma mão poderosa. 6-Dores em cólicas que pioram ao curvar-se para frente e quando deitado e melhoram ficando ereto ou se curvando para traz.

7-Sonhos vívidos. Joelhos fracos. 8-Genitais frios. Tendência a paroníquia.

CLÍNICA: Cólicas flatulentas. Cólicas intestinais. Cólicas hepáticas. Cólicas nefrítica. Diarréia. Dispepsia dos bebedouros de chá. Lumbago. Ciática. Espermatorréia e Impotência.

RELAÇÕES: Colocynthis.(dores) MAGNEscarb (diarreia) Aesculus. Collinsonia.Nux (hemorróidas) VANNIER: 4ª/5ªCH..NILO TM à 3ª CH

DROSERA rotundifolia

Família: DROSERACEAE

Drosera rotundifolia é uma espécie de planta carnívora encontrada frequentemente nos lamaçais, pântanos e brejos. É encontrada em toda a Europa do norte, muita de Sibéria, em grandes partes de norte da América do Norte, Japão e também em Nova Guiné.



AÇÃO PROFUNDA SOBRE AS VIAS RESPIRATÓRIAS. ESPECIALMENTE INDICADO NA TUBERCULOSE LARÍNGEA, PULMONAR, GANGLIONAR, ÓSSEA. AGRAVAÇÃO: Após a meia-noite. Estando deitado. Ao beber. Ao cantar. Ao rir. MELHORA: Ao ar livre.

1-Coqueluche com violentos paroxismos que se sucedem rapidamente.

2-Incapaz de respirar.

3-Não para de tossir até expectorar uma grande quantidade de muco aderente.

4-Tosse como se fosse ‘tiros de canhão’, de minuto a minuto, durante o dia e durante à noite. Tosse profunda, rouca, como latidos.

5-A tosse piora pelo calor, por beber, cantar, rir, chorar

6-Quando deitado, depois da meia noite.

7-Durante a tosse vômitos de água de muco e muitas vezes com sangramento nasal e bucal. 8-

Sensação de pena na laringe, excitando a tosse.

CLÍNICA: Adenopatia tuberculosa. Coqueluche. Coxalgia. Laringite aguda e tuberculosa. Mal de POTT. Tuberculose pulmonar. Não considerar DROSERA somente como um remédio da Coqueluche e lembrar que a Coqueluche é sempre uma manifestação tuberculínica. RELAÇÕES; Belladonna. Cina. Coccus. Cacti. Corallium. Cuprum. Hyosciamus. Ipeca (tosse espasmódica).

COMPLEMENTAR : SULFUR. ANTÍDOTO: CAMPHORA.

DOSES: VANNIER 4/5/7ªCH: NILO: 6ª/30ª COQUELUCh.. E 2ª/3ª demais tosses.

PROVA TÍTULO DE ESPECIALISTA
SIMULADA IHB EM 11.11.2017
2018 - 51ª/123 revok em 26.08.2018.
DULCAMARA (Solanum)
Solanum



SOLANÁCEAS: 1-BELLADONA. 2-CAPSICUM annum. 3-DULCAMARA. 4-HYOSCIAMUS niger. 5-SOLANUM's: Carolinense (Urtiga de cavalo). 6- Lycopersicum (Tomate). 7-Mammosum.(Maça de Sodoma). 8-Nigrum (Erva-moura). 9-Oleraceum (Gequirioba). 10-Tuberosum aegrotans. 11-Vesicarium"Phusialis" 12-STRAMONIUM. 13-TABACUM.

- 1-Cefaleia reumastimal pelo tempo frio e úmido.
- 2-Nefralgias faciais causadas pela menor exposição ao frio.
- 3-Reumatismo ou afecções de pele, provocada ou agravadas pelo clima frio úmido e chuvoso ou mudanças súbitas em clima quente.
- 4-Transpiração suprimida pelo frio.
- 5-Pacientes vivendo ou trabalhando em porões úmidos e frios.
- 6-Pele delicada, sensível ao frio, sujeita a erupções, especialmente
- 7-Urticárias. É um dos remédios da Anorexia.
- 8-Hidropsia depois do suor suprimido.
- 9-Diarréia por esfriar-se em lugares úmidos ou
- 10-Clima úmido e chuvoso.
- 11-Sede insaciável por bebidas frias, aversão completa pelos alimentos.
- 12-Incontinência de urina em tempo chuvoso.
- 13-Hipertrofia ganglionar difusa pelo tempo úmido e frio.

RELAÇÕES: RHUS. ARSEN. CALC. NUX vom. ACON. BARYT. ABROTAN.

CLÍNICA: Adenopatia gangl. Asma. Coriza. Cistalgia. Enterite.Eczema.Torcico.

DOSES: VANNIER: 4/5/7ªCH NILO: 3/5/6/30ªCH

ECHINACEA ANGUSTIFOLIA - (COMPOSITAE)

2018 - 52/123 rev.OK./25.08.18

(**ASTERACEA** – 1-ARNICA mont. 2-CALENDULA. 3-CHAMOMILLA.. 4-CINA marít.
5--EUPHATORIUM perf. 6-ARTEMISIA vulg. 7-ECHINACEA August. 8-WYETHIA heloen. 9-
CARDUS man. 10-ABSINTHUM. 11-ABROTANUM. 12-MILLEFOLIUM. 13-SILPHIUM lacin,
14-SOLIDAGO, 15-TANACETUM. 16-TARAXACUM. Etc.



HABITAT- AMÉRICA DO NORTE.

INFECÇÃO DO SANGUE COM ESTADO ADINÂMICO. SEPTICEMIA COM SUPURAÇÃO FÉTIDA, DE MÁ NATUREZA.

AGRAVAÇÃO: PELO FRIO. DEPOIS DE TER COMIDO.

MELHORA: ESTANDO DEITADO. AO SE INCLINAR PRA FRENTE.

Estado séptico, furunculose, antraz, erisipela,
Velhas úlceras, eczemas, leucorréia pútrida,
Abscessos, piorreia, meningites,
Febre puerperal, apendicite, eczemas,
Tifo, gangrena, varíola e difteria.

GRANDE DEPURATIVO DO SANGUE.

Urina ardente e albuminosa.

DIABETES. Nefrite.

10 - Mordidas de cobra e ferroadas.

Descargas contaminadas co"emagrecimento e

Grande debilidade. CLÍNICA:

Antraz. Estados Septicêmicos.

I infec'puerper.Apendicite. Peritonite.

13: RELAÇÕES: Arnica. Baptisia. Calendula. Hepar sulphur. Lycopod. Pirogen. Rhus toxid.

DOSES: VANNIER: 1/3/4^aCH. NILO:3/6^aCH + TINTURA MÃE 5 gts. 2h/2h.

PROVA TÍTULO DE ESPECIALISTA
SIMULADA IHB EM 11.11.2017
2018 53/123^a

EPIPEGHUS virginianus (Faia)

revok em 30.09.2018

(FAMÍLIA OROBANCHACEAE)



Família: OROBANCHACEAE- Ordem LAMIALES.

Planta Angiospérmica com flora-divisão Magnolio'phyta.

É incluída na classe Magnolio'psida (dicotiledóneas) desenvolvem portanto embriões com dois ou mais cotilédones.

- 1) Dor de cabeça das neurastênicas, especialmente em mulheres.
- 2) Provocadas por excesso de trabalho,
- 3) Precedido de fome e melhorada por um bom sono.
- 4) Precisa constantemente cuspir.
- 5) Saliva viscosa.
- 6) Piora do lado esquerdo.
- 7) Menstruações dolorosas.
- 8) Língua coberta de amarelo. Gosto amargo.
- 10) Sonolência após as refeições.

RELAÇÕES:

DOSES: NILO – 1/3^a

VANNIER – NÃO TEM.

PROVA TÍTULO DE ESPECIALISTA
SIMULADA IHB EM 11.11.2017
2018 54/123ª – revok em 30.09.2018
EUPATORIUM perfoliatum
(ASTERACEAE)



ASTERACEAS: 1- ARNIC mont. 2-BELLIS peren. 3-CALEND. 4-CHAMOM. 5-CINA mar. 6-EUPAT perf. 7-ARTEM vulg. 8-ECHINAC august 9-WYETHIA Helen. 10-CARDUS man. 11-ABSINT. 12- ABROTAN. 13-MILLEFOL. 14-SILPHIUM. 15-SOLIDAGO. 16-TANACETUM. 17-TARAXACUM.

SENSAÇÃO DE QUEBRADEIRA. E de dolorimento generalizado com DORES INTENSAS nos ossos como se estivessem quebrados.

AGRAVAÇÃO: Pelo movimento. Ao ar livre. Ao se descobrir. Com dores intensas.

MELHORA: Pelo repouso. O Calor. Estando em casa. **REMÉDIO PARA DENGUE.**

Adequado às doenças de pessoas idosas. TOSSE com dores intercostais. BRY

Constituições arruinadas principalmente pela embriaguez.

Caquexia. Cefaléia periódica a cada três ou sete dias (SANG. SULF).

Sensação de contusão, como se o corpo todo tivesse quebrado.

Dores ósseas que afetam as costas, cabeça, peito, membros especialmente punhos, como se estivessem deslocadas. (BRYON).

Sensibilidade nos globos oculares. Vertigem e sensação de estar caindo para esquerda.

Febre. Calafrios. Língua suja e branca (BRYON)

Vômitos amargos ao final dos calafrios. Ou após bebido água fria. (ARS. PHOS)

Tomar líquidos acentua os calafrios e causa vômitos.

Sede insaciável antes e durante os calafrios. COMPLEM: NATRUM mur.

CLINICA: DENGUE. Febre intermitente. Estado Gripal. Perturbações hepáticas.

Sinusite. **RELAÇÕES:** Bryonia. (dores quem elhoram pela pressão.) sem agitação. serosas abaladas. Arnica (após contusão Colchicum - náuseas pelo odor dos alimentos. **DOSES:** VANNIER: 4/5ª CH. NILO: Tintura mãe a 6ª

PROVA TÍTULO DE ESPECIALISTA
SIMULADA IHB EM 11.11.2017
-2018 55ª/123 –revok em 30.09.2018
FLUORICUM acidum – Ácido fluorídrico



AÇÃO PROFUNDA SOBRE O TECIDO ÓSSEO. (NECROSE E FÍSTULAS). SOBRE O TECIDO VENOSO (VARICOSIDADES) E SOBRE A PELE (ULCERAÇÕES).

AGRAVAÇÃO: PELO CALOR. O AR QUENTE. AS APLICAÇÕES QUENTES. A MANHÃ. AO BEBER CHÁ OU CAFÉ.

MELHORA: PELAS APLICAÇÕES FRIAS. AO ANDAR. AO AR LIVRE.

- 1) Processos destrutivos. Cáries.
- 2) Úlceras e veias varicosas com ou sem ulceração.
- 3) Sensação de queimadura.
- 4) Cáries principalmente dos ossos longos, mas também dos ossículos dos ouvidos e da apófise mastóide.
- 5) Tique de face.
- 6) Fístula lacrimal. Sensação de vento nos olhos.
- 7) Fístula dentária com corrimento sanguíneo.
- 8) Quelóide. Alopecia. Leucorréia ácida, corrosiva e abundante.
- 9) Esperma sanguinolento. 10) Prurido em todos os orifícios do corpo.
- 11) Velhos casos de varizes e úlceras varicosas das pernas.
- 12) Edema de pernas. 13) Suores nas palmas das mãos. (Transpir/abundante).
- 14) Afetado pelo calor excessivo no verão ou pelo inverno.

RELAÇÕES: CALC flúor. Silicea. Fluoric convem especialmente ao doentes que ingeriram muito tempo Silicea sem êxito, e aos sífilíticos que abusaram do mercúrio.

COMPLEM: Silic. Syphilin.

DOSES: VANNIER: 4/5ªCH. NILO: 5/30/100/200/1000ªCH

GELSEMIUM sempervirens
(GELSEMIACEAE)



FAMÍLIA GELSEMIACEAE. Plantas angiospérmicas. Com flor divisão, (magnolio'phyta, pertencente à Ordem Gentianales. Incluída na Magnolio'psida (Dicotilédones)., desenvolvem pois embriões com dois ou mais cotilédones.

HABITAT: EUROPA. REGIÕES TEMPERADAS.

FRAQUEZA FÍSICA E MENTAL COM TREMORES. PARESÍAS E PARILÍSIAS.

AGRAVAÇÃO: Pelo tempo úmido. O nevoeiro. Pelo calor do sol. O verão (...)

MELHORA: Ao ar livre. Pelo movimento contínuo. Pelos estimulantes. Após uma micção abundante. **DESEJA FICAR SÓ E DE ESTAR EM PAZ.**

Crianças, pessoas jovens, mulheres histéricas e temperamento nervoso.

Paralisia motora. Excitável, sensível, para afecções nervosas.

Efeito nocivo dos sustos, medos, notícias excitantes e emoções súbitas.

Medo da morte. Falta de coragem.

Antecipação de alguma provação incomum provoca diarreia.

Depressão geral. Pelo calor do Sol ou Verão.

Fraqueza e tremores.

Falta de coordenação muscular.

Dor de cabeça começando na coluna cervical e as dores se estendem para a cabeça.

Calafrios sem sede, especialmente ao longo da coluna.

VANNIER: 4/5/7^aCH. NILO: TintMãe. 1/30^a/100/200/1000^aCH

PROVA TÍTULO DE ESPECIALISTA
SIMULADA IHB EM 11.11.2017
-2018 57ª/123 REVOK em 30.09.2018

GRAPHITES naturalis (Mina de chumbo- PLUMBAGINA)



TENDÊNCIA ESPECIAL À OBESIDADE COM PRISÃO DE VENTRE HABITUAL. MENSTRUÇÃO ATRASADA. ERUPÇÃO COM REESSUDAÇÃO ESPESSE E PEGAJOSA **APÁTICO.**

AGRAVAÇÃO: À noite. Principalmente antes da meia-noite. Durante e depois das regras. Pelo calor do leite.

MELHORA: Na obscuridade. Ao se cobrir.

LATERALIDADE: ESQUERDA.

PACIENTE APÁTICO. GORDO. FRIORENTO. COM PRISÃO DE VENTRE.

Adequado às mulheres propensas a obesidade que sofrem de Constipação de ventre e com história de menstruação atrasada.

Tímida. Hesitante. Triste e desalentada.

Música a faz chorar. Dor compressiva. Dilacerante.>ao se cobrir. (SIL).

Eczema nas pálpebras, erupção úmida e fissurada.

Menstruações escassas, pálidas, atrasadas e com cólicas violentas.

Abscessos mamários, deixando cicatriz endurecida.

7) Pele, malsã todo o ferimento. Velhas cicatrizes reabrem.

8) Erupções dos ouvidos, entre os dedos das mãos e dos pés e em várias partes do corpo das quais goteja um fluido aquoso, transparente e pegajoso ou como mel.

9) Não tolera contradição.

10) Ofende-se facilmente.

11)O que Pulsatilla é para as Mocinhas, Graphites é para as quarentonas (NILO).

12) COMPLEMENTAR/ SULFUR. RELAÇÕES: PULS. PETROL. CALC carb

DOSES:.VANNIER: 5/7/9ª CH. NILO: 5 A 200ªCH. GERALM 30ªCH

ACRÓSTICO GRAPHITES (Plumbagina)



Sinonímia: Carbo mineralis. Cerussa Nigra. Plumbago.
Classificação: SEMIPOLICRESTO.
Abreviatura: Graph.
Nome Químico: Carbono grafite. Carbono Mineral. Grafite.
Experim/Patogen: HAHNEMANN, C.F.S. Doenças Crônicas
1828.

Grafite é para o Climatério, o que Pulsatilla é para a Puberdade.

R esfriados frequentes. Fraqueza extrema. Sente a morte como alívio.

A pático. É gordo, fiorento e constipado. Falta de calor vital. Menarc/tardia⁵

P és: desordens das unhas. Psoríase. Herpes. Coqueluche. Acne. Amenorr/

Humor mutável. Abandonado. Deprimido. Pesar interno. Opressão.

Insegurança de falar em público. Sensível à música. Transtornos por pena.

Tópicos: Lateralidade DIR. Pele. Órgãos genitais femininos. TU/de Ovário.

Extrema hesitação. Inquieto e Inseguro. Incapaz para qualquer decisão.

Sede y appetite: Hambre inmoderada. Repugnancia por alimentos cocidos o calientes⁶.

⁵ AULA DE MATÉRIA MÉDICA. PROF. DRA. ELISA BULHÕES. MARÇO/2016;

⁶ MATÉRIA MÉDICA HOMEOPÁTICA. LATHOUD. pg. 391

PROVA TÍTULO DE ESPECIALISTA
SIMULADA IHB EM 11.11.2017
-2018 58ª/123 – revok em 30.09.2018.
GLONOINUM
(NITROGLICERINA)



ESTADO CONGESTIVO DE INÍCIO MUITO BRUSCO COM SINTOMAS DE UMA CONGESTÃO CEREBRAL MUITO VIOLENTA.

AGRAVAÇÃO: Pelo calor radiante do Sol. Do fogo. Do gás. Em um quarto quente. Pelo movimento. Pelo menor abalo. O menor ruído. Pelo vinho. Pelo álcool. E ou pelos estimulantes. Estando deitado com a cabeça baixa.

MELHORA: Pelo frio. As aplicações frias. Ao ar livre. Ao apertar a cabeça.

CONGESTÃO INTENSA NA CABEÇA COM BAFOS DE CALOR. LAEJOS VIOLENTOS NAS ARTÉRIAS DO CRÂNIO E DO PESCOÇO. , COMO UM COLARINHO APERTADO (LACH).

Efeitos nocivos de excitação mental,

Susto, medo, traumatismos mecânicos e suas consequências tardias, por cortar cabelos.

Distúrbios na cabeça por trabalhar sob a luz artificial,

Quando o calor cai sobre a cabeça, ao caminhar ao sol.

Congestão cerebral. Insolação.

Dor de cabeça no lugar da menstruação.

Palpitações violentas com batimentos das carótidas.

Ondas de calor no Climatério.

Efeitos nocivos de lareiras ou fogueiras.

Dor de cabeça latejante e pulsante.

COMPLEMENTAR: SULFUR.

RELAÇ: BELL. GLONOIN. OPIUM. BARYTA carb

VANNIER: 4/5ª CH. NILO: DOSE 5ªCH. Abaixo de 5ª há terríveis agravações

HAMAMELIS virginica



PERTENCE À HAMAMELIDACEAE.

O Doente deste remédio é notadamente CORAJOSO.

O DR. DYCE-BROWN considera Hamamelis virginica como um dos melhores remédios para as Hemorragias. (Uterinas em geral). Hemorragias em qualquer parte do corpo. Hematúria. Dos Pulmões. Hemorróidas.

1-Hemorragia venosa de todos os orifícios do corpo.

2-Congestão venosa passiva. Flebites. Varizes.

3-Úlceras. Varicosidades com dores em picadas, ferroadas.

5-Pacientes sujeitos a veias varicosas, que se resfriam facilmente por qualquer exposição, especialmente ao ar quente e úmido.

6-Sensação dolorida como contusão das partes afetadas.

7-Ferimentos cortados, lacerados. Contusos, ferimentos de quedas.

8-Epistaxes de longa duração.

9-Hemorragia profusa, escura em grumos, por ulceração dos intestinos, uterina.

10-Hemoptise. Hemorróidas que sangram abundantemente, com ardor e sensação dolorida.

Ânus parece em carne viva.

Arnica seguem bem a Hamamelis. DOSES: 1//3/4CH.

COMPLEMENTARES: FERRUM. ÁCIDO FLUORÍDRICO.

HELONIAS dioica⁷ (heléboro amarelo). SILIACIAE



VEGETAL – Chamelirium. Família MELANTHIACEAE.

1)• Adequado para as mulheres com prolapso por atonia, enfraquecidas pela indolência e volúpia; consumidas pelo trabalho duro, mental ou físico.

2)• Agitada, precisa mover-se continuamente.

3)• Crítica. • gostaria de ver tudo renovado (as caras, a paisagem), quer mudar tudo, **ai ele renova com o fogo.**

4)• Irritada; não suporta a menor contradição ou receber uma sugestão;

5)• Melancolia profunda, intensa depressão mental;

6)• Sensação dolorida e de peso na pélvis;

7)• Sente-se melhor quando ocupada, quando não pensa na doença..

8)• Tristeza, abatimento, desanimo.

9)• Abortos. • Cansaço intenso, mas não consegue dormir;

10)• Diabetes, primeiras fases;

11)• Emagrecimento. • fraqueza por fumar. • Lábios secos que ficam grudados; 12)•

Menstruações muito adiantadas, profusas, por atonia uterina em mulheres debilitadas pela perda de sangue; grande perda de sangue; 13)Seios inchados, mamilos doloridos e sensíveis;

fluxo passivo, escuro, coagulado, com mau odor;• Músculos sobrecarregados ardem e doem;

14)• Partos prematuros; • Sede intensa. • Urina abundante, clara, muito doce. • Útero dolorido e sensível.

CLÍNICA: Albuminuria. Anemia. Dismenorreia. Neurastenia. Doenças dos seios. Perturbações reflexas do útero.

RELAÇÕES: ALETRIS. MERCUR corr. LILIUM tigr. SEPIA. ACTEA racem. DOSES: VANNIER: 4/5/7ªCH. NILO: 5 a 10 gts TINT MÃE.

HEPAR sulphuris calcareum
(Fígado de enxofre- Calcárea sulfurada)

Temperamentos Linfáticos e escrufulosos. Engorgitamentos ganglionares e erupções com tendência à supuração. Hipersensibilidade a todas as impressões. À dor. E Especialmente ao frio. **AGRAVAÇÃO:** Pelo frio. O Inverno. Pela menor corrente de ar frio. O Vento. O frio. E seco. A beber ou ao comer coisas. Frias. Pelo contato das regiões doridas., estando deitado sobre o lado dorido. **MELHORA.** Pelo tempo úmido e ruim. Pelo calor. Pelo agasalho quente....principalmente na cabeça. Após as refeições. **IRRITAÇÃO PELO MENOR MOTIVO. COMPLEMENTARES: PSORINUM. IODUM. SILICEA.**

Constituição escrofulosa e gânglios ingurgitados

Supuração.

Muita sensibilidade, mental e física (ao toque, à dor e ao frio).

Hipersensibilidade ao frio.

Moléstia purulenta dos olhos.

- 6) VILAS, diz que HEPAR curará mais casos de QUERATITE do qualquer outro medicamento.
 - 7) Um dos mais importantes remédios da CONJUNTIVITE.
 - 8) Remédio ideal para ERUPÇÕES PUSTULOSAS DA PELE.
 - 9) PSORIASSE PALMARIS.
 - 10) Suores profusos na MENOPAUSA.
 - 11) Extremamente sensível ao toque.
 - 12) HEPAR SULPHUR E MERCURIUS:
 - 13) Dados alternadamente, **são dois remédios fiéis** para a reabsorção do pus de qualquer abscesso quente.
 - 14) Laringite aguda ou crônica.
 - 15) Disenteria crônica.
 - 16) ABCESSOS DO FÍGADO.
 - 17) **Cheiram a queijo velho.** – úlceras e secreções.
 - 18) NEFRITE E HIDROPSIA durante a ESCARLATINA
- CLINICA:** Abscesso. Antraz. Asma. Abscesso Hepático. Laringite. Otite. Pielonefrite. Sífilis.
RELAÇÕES: ACONIT. SPONG. CALCAR carb. MAGNES.
VANNIER: 4/5/7ª CH NILO: 30/100/200/1000 ABORTAM A SUPURAÇÃO.

Histaminum, Homeopatia

Histaminum (Cloridrato de histamina)⁸

**Patogênese realizada pelo Dr. James Gringauz. "Homeopatia", VI, 1950, pag. 73.
MENTAL Sintomas patogênese ou Histaminum**

1 - () angústia, de inquietação, a melhora rápida e prolongada em pé, mas reaparece em repouso, por vezes, com aperto no peito e falta de ar, pode ser misturado com excitabilidade alegre. Inquietude, a necessidade de ir de um lugar para outro, sem qualquer finalidade específica. Os sintomas mentais aliviado por uma caminhada violentos.

2 - () As explosões de irritabilidade sobre futilidades, com irritação e impaciência, o desejo de falar e ser falado. Alternando com euforia, irritabilidade e inquietação, e não pode se concentrar no trabalho. Muito impaciente, não suporta esperar, andar de um lado para o outro não pode ficar em um lugar. **São facilmente ofendidos.**

3 - () triste, deprimido, infeliz. Preocupado com os seus males. Vontade de chorar.

4 - () se queixa muito, por ninharias. Por que é errado para protestar. Esqueça os nomes de 5 pessoas. Não encontrar as palavras certas na conversa. Memória fraca. É difícil de entender.

6 estômago dele "sentir" qualquer notícia ou até mesmo a lembrança de um incidente desagradável. Os fatos que afetam o estômago.

7 Os sintomas mentais são apresentadas por dia.

GERAL

Histaminum

8 - () sensação de queimação, ardor, em pequenas áreas, com ternura. Parestesias: ardor, coceira, queimação ou ardência, formigamento, dormência, formigamento, como se a eletricidade correr.

9 - Secura () das membranas mucosas

⁸ <http://wikbio.com/pt/histaminum-homeopatia>

HISTAMINUM – CONTIN. 62/123^a

10 - () Cansaço como se tivesse feito o esforço ou tinham andado muito, com o sentimento ferido ou hematomas generalizados, querendo ser sentado ou deitado, apático e depois de uma gripe. Fadiga generalizada, nenhum desejo ou a força de trabalho. Não pode andar mais rápido que nunca. Enfraquecimento de calor, tonturas e sudorese. Crise de hipotensão aguda.

11 - () Dolores: ardor, opressivo constritiva, maçante, latejante, e bater, tiro, rasgando, latejante. Generalized mialgia e artralgia.

12 espremendo sensação, como uma faixa, anel ou manga, em pequenas áreas.

13 contrações espasmódicas involuntárias de grupos de fibras musculares.

14 pior: com o calor. Melhor: a partir de frio.

ESPECÍFICOS

Histaminum

15 - () vertigem com sensação de balanço, com a instabilidade. Tontura com visão ofuscada, pior do movimento, inclinando-se para a frente ou olhando para cima, melhor em repouso. Twitching sensação couro cabeludo, ardência e formigamento queima em pequenas áreas. Rodagem coceira na cabeça. O cabelo seco, ele cai. Dor de cabeça: total, unilateral; occipital, frontal e supraorbital; nos templos. Depressivos Ceialea; compressão dolorosa. Compressão na altura das orelhas ou mastóide. Occipital dor ardente. Dores, tais como pregos. Sensação: tomada de cabeça, como se o cérebro atingido no crânio, de plenitude. Pior dor de cabeça e pelo movimento do sol, mais por pressão a frio e ao ar livre.

16 - () Burning nas pálpebras. Contrações musculares involuntárias e espasmos das pálpebras visível. Conjuntiva injetada; seca. Gritty ou corpo estranho no olho. Dor como se introduziu uma jlavo no olho. Melhor olhos do frio, pior dos esboços e vendo objetos brilhantes.

17 - () compressão dolorosa no fundo do ouvido e da mastóide. Obstrução e desobstrução alternando nas orelhas. Cantarolando, assobiando. Pontos.

18 - () sensação de pele esticada ou contratados no dorso do nariz beliscar sensação na raiz nasal. Dor contusão no nariz. Narinas secas. Sensação de secura nasal muito aberta com quase doloroso, sente o ar frio inalados (Cistus). Formigamento e coceira no nariz, com espirros em lotes, em seguida, obstrução. Coriza com secreção abundante e espirros. Epistaxe dormindo ou espirrar.

HISTAMINUM – CONTIN.- 62/123^a

Senso de nariz úmido, com pouca ou nenhuma secreção. Corrimento nasal: como o ovo branco, amarelado ou amarelo-esverdeada.

19 - () Calor no rosto, como febre. Queimação no rosto. Formigamento, dormência ou formigamento em uma ou a outra face ou lábios. Sensação de aperto ou tensão na cara; contrações e espasmos dos músculos

da face.
Neuralgia Facial com irradiação para as garras e dentes.

20 - () A boca seca. Coceira ou ardência na boca. Odontalgia; sensação de dentes soltos. Concomitância de sintomas em dentes com dor precordial.

21 - () garganta seca ou sensação de uma bola ou, pior pelo calor, o melhor do frio.

22 Náuseas pensar em comer, a sensação de plenitude. Fraco no estômago, opressão, queimação, dor. Ovo Arroto calorosamente. "Nervosismo" na região epigástrica, com sensação de protuberância ou tensão, para receber alguma notícia ou lembrar fatos desagradáveis.

23 - () e dor de barriga dilatada. Queima como o fogo na barriga. Tensive dor na cintura. Dor no quadrante superior direito, perna direita estendida e para trás. Aumento do fígado, macio e. Contrações dolorosas na área da vesícula biliar e epigástrico, seguido de fezes diarréicas, negro como piche. Pontos em hipogástrico sessão.

24 cadeiras, pouco colorido, escuro, esverdeado. Diarréia severa com dores agudas no estômago. Tenesmo retal. Dificuldade em passar fezes moles.

25 - () queima Intolerable na urina na bexiga, a qualquer momento, gota a gota, com desespero e pensamentos suicidas, andando desesperado para lá e para cá. Parar de urina, gota a gota, com intenso esforço. A urina queima como o fogo. Bexiga Uretra punções. Desenho Painful no trajeto do ureter esquerdo.

26 queima de Dolores, lacrimejamento, costura, no testículo, que se deslocam de um lado para outro.

27 Dor no ovário esquerdo, se espalhou para a perna esquerda. Oligomenorréia. Atraso ou avanço nas datas de menstruação. Fetida menstruação.

F28 - () dores no peito. Opressão dolorosa no peito com falta de ar. Dispnéia, com ansiedade e inquietação, com a impressão de ter coberto do lado direito do peito; melhor profundamente inspiradora. Suspirando respiração. Dolores contusão como golpes, contusões. Tosse: cócegas na garganta seca; pior quando se fala, com dor no peito como se a quebrar. Expectoração: amarelo, pegajoso ou queijo sabor azedo.

29 - () stabbing dor precordial, pior quando respirar profundamente, em simultâneo com a sensação de ter dentes soltos. Alternância de sintomas de dor no peito nos

HISTAMINUM – CONTIN

dentes. Precordial sensações "estranhas", como se cair gotas de água gelada no coração, como se o coração foi suspenso a partir de algo, como se ela cresceu. Dor precordial opressiva, constrictivas, maçante. Cócegas no peito de angústia. Palpitações, emoções pior. Arritmia extra-sistólica.

30 - () Dor nos músculos do pescoço e costas. Dor nas costas de qualquer tipo. Dor como se tivesse contraído o músculo trapézio.

31 - () cansaço e peso nas pernas, com relutância em se movimentar. Dormência, formigamento ou formigueiro, sucessivas ou simultâneas, em pequenos segmentos ou setores da sociedade. Aquecer em uma mão. Fingertips muito vermelho. O arrefecimento do polegar ou do dedo mínimo e anular. Pequenas áreas de ternura, ardor e queimação na frente do antebraço esquerdo e na coxa

esquerda interior.
Dor de picadas ou comichão nos segmentos de membros ou em pequenos setores deles, sentindo como se ele correu electricidade.
Jerks e contrações musculares involuntárias. Tremor fino das mãos.
Sensações tira, banda ou manga comprimindo pequenas áreas. Edema rosa, indolor pé e tornozelo.
Aching músculos e articulações. Dor ciática que parece desenhar um trajeto do nervo.
Cisto sinovial no dorso da mão.

32 - sonolência durante o dia. Insomnia até 2 ou 3 horas, com uma mente cheia de pensamentos. Sono agitado, interrompido. Acorde com os braços adormecer e para cima. Sleep rígido, na posição supina.
Insect sons.
Arrepios alternados com

33 generalizada pelo calor no rosto, com a sensação de que você executar eletricidade durante a diarreia.
Heat fodor crescente que terminam no rosto ou do tórax à cabeça. Quente, a pele seca.

34 - Prurido: nenhuma erupção, sucessiva ou simultaneamente em várias partes do corpo, edema no local do arranhão. Burning pequenas áreas de ternura cutâneas com sensação de ardor, coceira e ardor ardência.
Senso de milhares de agulhas que perfuram a pele, após o banho.
Suprasternal erupção eritematosa pruriginosa macular. Pápulas avermelhadas.

Muito eficaz. Eficaz. Util

PROVA TÍTULO ESPECIALISTA

EM HOMEOPATIA – AMHB/2017

2018 -63/123ª – VER.OK. 02.10.2018

HYDRASTIS canadensis – Curcuma. (RANUNCULACEAE)

RANUNCULACEAS: 1)ACONITUM nap. 2)ACTEA rac. 3)ACTEA spic. 4)HYDRASTIS canad. 5)PULSATILA nig. 6)RANUNCULUS bulb. 7)STAPHISARIA delph. **Do latim rānunculus ‘pequena rã’**, pelo hábito anfíbio de muitas dessas espécies deste grupo. Plantas com flor. Divisão. Mangolio’phyta. Está no grande clado Eu’dicotiledôneas.

PERTURBAÇÕES GLANDULARES SEGUIDAS DE EMACIAMENTO E FRAQUEZA COM ALTERAÇÃO DAS MUCOSAS MOSTRANDO-SE POR UM CORRIMENTO ESPESSE, AMARELADO, VISCOSO E FILAMENTOSO, OU UMA ULCERAÇÃO. CÂNCER E ESTADO PRÉ-CANCEROSO. **AGRAVAÇÃO:** À noite. Pelo calor. Pelos ventos secos e fortes. Pelo movimento e pelo toque. Pela álcool. **MELHORA:** Pelo repouso. Pela Pressão.

Fraqueza profunda com emagrecimento considerável. Triste.sombrio.Melancólico.

Perda de memória, aversão trabalho mental, omite letras’e’palvras’escrev. (**LYCOP**).

Todas as secreções são **ESPESAS**. Viscosas, filamentosas, amareladas.

Dor na frente, mais acentuado à Esquerda, <09horas/10h e nuca. ACTEA rac.

Pálpebras coladas ao despertar, ardentes e irritantes.

OTORRÉIA com corrimento purulento.

Aftas e vesículas, língua amarela,espessa,conserva marca dos dentes (MERC), com gosto apimentando depois das refeições (MEZ).

FARINGITE CRÔNICA com mucosidades amareladas, aderentes (KALI bi)

FALTA COMPLETA DE APETITIE. Não tolera os alimentos, princip. Pão/Legumes, que causam arrotos azedos e às vezes pútridos.

Impressão de vácuo no **ESTÔMAGO**, com desmaio, a qualquer hora do dia.,às 11 horas da manhã (**IGN**, **SEPS. SULF**).

DORES AGUDAS intermitente na região do Fígado, irradiando aos ombros (ângulo’inferior da omoplata **CHELID**)

Prisão de ventre sem nenhuma necessidade, na gravidez e após uso de laxantes.

Nariz tapado que piora <em um quarto quente. Corrimento muito espesso e aderente pelas fossas nasais posteriores. (**KALI bi. LEM. PHYT**).

Tosse seca, incômoda, seguida de uma expector amarelada. Bronqte’crônic’Idosos.

Odor forte na urina, antiga cistite. Mucosidades espessas e filamentosas. Corrimento uretral amarelado, espesso, viscoso, colante. Regras abundantes. Leucorreia continua pior depois regras, abund’irritat’amarel

Tumores duros nos seios. Pele amarelada, terrosa, doentia, que feridas supuram por muito tempo (HEP. SIL). Eczemas com crostas espessas e ardentes. Antigas úlceras ardentes. **CLINICA:** ANGIOCOL. ANOREXIA. COLIC HEPAT. PRIX VENTRE. ABUSO LAXANT.MASTOIDITE.METRITE. NASOFARING. OTITE. MANIFEST. CANCERÍGS.

RELAÇÕES: KALI bi. NUX vom.....COMPLEMENTS. LYCOPOD. THUYA.

DOSES: VANNIER: 3/4/5ª CH. **NILO:** Tintura Mãe a 30ª CH.

ACRÓSTICO

Hydrastis canadensis

ACRÓSTICO
(Curcuma)
(Curcuma)



HABITAT: Canadá. Carolina. Geórgia.

Y (H)drastis pertence às Ranunculáceas.⁹

DR. GARTH WILKINSON: Específ/p/Varíola, como 'Bell' p/Escarlatin.¹⁰

R esposo (por) Mejoría, la presión mejora muchos síntomas.¹¹

A GRAVA à noite. Pelo calor, ventos secos e fortes, e pelo Álcool.¹²

Sintomas mentales: "GRAN DEPRESION DE ESPIRITU".

Todo le representa esfuerzo. No se interesa por nada, le disgusta escribir.¹³

I n epigastrium (pulsation). Atonic dyspepsia. Ulcers and cancer. Gastritis.¹⁴

Sono inquieto. Dificuldade para acordar. Tendência a suores copiosos.¹⁵

CANADENSIS (Hydr.): (Selo dourado – Borrageina amarela).

João Marcos de Oliveira
Rio de Janeiro, 21.06.2016.

⁹ TRATADO DE MATÉRIA MÉDICA HOMEOPÁTICA. VARNIER, Léon. POIRIER Jean. 9ª Ed.,, pg.176

¹⁰ GUIA DE MEDICINA HOMEOPÁTICA. NILO CAIRO., 389 pg.

¹¹ MATERIA MEDICA HOMEOPATICA. LATHOUD., pg. 412

¹² TRATADO DE MATÉRIA MÉDICA HOMEOPÁTICA. VARNIER, Léon., POIRIER Jean. 9ª Ed.,, pg. 178

¹³ MATERIA MEDICA HOMEOPATICA. LATHOUD., pg. 412

¹⁴ POCKET MANUAL OF HOMOEOPATHIC MATERIA MEDICA AND REPERTORY. W.BOERICKE., pg. 332

¹⁵ TRATADO DE MATÉRIA MÉDICA HOMEOPÁTICA. BERNARDO VIJNOVOSKY. VOL. II. INº 26 pg. 68

PROVA TÍTULO ESPECIALISTA
EM HOMEOPATIA – AMHB -2017
2018 -64/123ª – revok em 02.10.2018

HYOSCYAMUS niger
(SOLANACEAE)

BATATA: Solanum tuberosum
TOMATE: Solanum lycopersicum
TABACO: Nicotina tabacum



SOLANACEAS: 1) BELLADONA . 2) CAPSICUM annum. 3) DULCAMARA. 4) HYOSCIAMUS niger 5) STRAMONIUM.

É uma família Angiospérmica. Eudicotiledôneas., ordem Solanales, gênero Solanum-L do latim 'solari- consolar', aliviar, devido as propriedades narcóticas do gênero. Incluídas: Batata (solanum tuberosum) Tomate (solanum lycopersicum). Tabaco (nicotiana tabacum). Algumas plantas são venenosas. Outras são ornamentais, tais como Marianinha (Streptosolen jamesonii).

Contrações rápidas afetando todos os MÚSCULOS.

Os ESPASMOS são geralmente CLÔNICOS.

Secura da mucosa da boca, da língua que está seca como pergaminho. M.

MUITO DESCONFIADO. CIUMENTO. DISCUTIDOR.

Caráter particular de DELÍRIO. Teme ser envenenado.

ALUCINAÇÃO que tem um pessoa perto dele. Preocupações profissionais.

É UMA LOUCURA OCUPADA.

Medo de água corrente. DESEJO DE FICAR NU.

Hiperestesia geral , mais marcante principalmente Laringe/Traquéia.

Tosse espasmódica violenta. Piora à noite, quase incessante, logo que o doente se deita. 11) FOBIAS: MEDO DE FICAR SOZINHO.

12) NO DELÍRIO DA FEBRE, ELE TEM MEDO DA ÁGUA.

CLINICA: ALCOOLISMO. BRONQUITES. CONVULSÕES. DELÍRIO. DELIRIUM . TREMENS. PARILISIA AGITANTE. PERTURBAÇÕES NERVOSAS NO DECURSO DE ESTADOS ADINÂMICOS. **RELAÇÕES:** CICUTA. CINA. (CONVULS) STRAMON. (DELIRIO) DROSEIRA/RUMEX. (TOSSE).

VANNIER. 3^a/5/7^aCH (as doses baixas agravam o estado mental) **NILO:** 6/30^a/200^aCH. (sobretudo 5^aCH).

PROVA TÍTULO ESPECIALISTA
EM HOMEOPATIA – AMHB – 2017 –
2018 -65/123ª revok em 02.10.2018.

HYPERICUM perforatum
(Erva-de-São-João)

PERTENCENTE À FAMÍLIA **HYPERICACEAE**



Hypericaceae é da ordem Malpighiales. Div: Magnolio'phyta. Classe: Mangolio'psida.

AGRAVAÇÃO: na obscuridade. No ar frio e úmido. Pela cerração. Pelo toque.

MELHORA: Ao inclinar a cabeça para a frente.

HYPERICUM é um remédio Cirúrgico como Arnica e Calêndula.

Traumatismo do SISTEMA NERVOSO. Ferimentos dos NERVOS.

Ferimentos por objetos pontudos: Pregos. Agulhas. Lasca de madeira. Mordida de ratos.

Calosidades e calos com dores escoriantes.

As regiões acometidas são ricas em fibras nervosas.

Coluna vertebral muito sensível ao toque, depois de uma queda.

Teme ser tocado (ARN. TELL.)

Adormecimento dos NERVOS, particularmente MEDIANO E TIBIAL.

Dores muito vivas. INTOLERÁVEIS.

Cefaléia com batimentos, depois de uma queda sentado ou na planta dos pés.

Espasmos depois dos ferimentos.

TRISMUS. ESPASMOS EPILEPTIFORMES.

Perda dos REFLEXOS DEPOIS do TRAUMATISMO.

Remédio do MEDO.

CLINICA: Acalma a dor. Atenua as convulsões. Impede o trismus e a formação de paralisias. Fraturas. Nevralgias. Nevrite. Tétano. Traumatismo.

RELAÇÕES: LEDUM. ARNIC. HAMAM. STAPH. CALEND. ECHINAC.

DOSES: VANNIER: 1/3/4/5ªCH. NILO: TINTURA MÃE A 5ªCH.

IGNATIA amara¹⁶ - Fava de Santo Inácio
(LOGANIACEA)



LOGANIACEAE: 1) GELSEMIUM sermper. 2)IGNATIA amara. 3) NUX vômica 4) SPIGELIA anthelm, Possui vários alcalóides indólicos;ex: Estriquinina. Encontradas em países tropicais e subtropicais. **TODAS AS MANIFESTAÇÕES NERVOSAS OU FUNCIONAIS CARACTERIZADAS POR SUA MOBILIDADE, SUA INCONSTÂNCIA, SEU CARATER PARADOXAL E CONTRADITÓRIO.**

AGRAVAÇÃO: Pela mágoa. E Pelas emoções. O Frio. O Contato.. Os odores violentos. O Fumo. O café e o Álcool.

MELHORA: Pelo calor. A Pressão forte. Ao Andar. Ao engolir. **DEPRESSÃO MENTAL DEPOIS DE DESGOSTOS, CONTRARIEDADES OU Stress considerável.**

Língua limpa que guarda a impressão dos dentes.

CARÁTER SUPERFICIAL E ERRÁTICO DOS SINTOMAS.

Hipersensibilidade à DOR. **MUITOS SUSPIROS INVOLUNTÁRIOS.**

Sensação de constrição FARÍNGEA como se um CORPO ESTRANHO, UMA BOLA subisse do estômago e a estrangulasse.

Sensação de FOME COM FRAQUEZA NA BOCA DO ESTÔMAGO, Piora antes das refeições, às 11:00h da manhã.

BOCEJOS VIOLENTOS E ESPASMÓDICOS.

Diarreia emotiva, por EMOÇÃO, CONTRARIEDADE OU PAVOR.**INCONSTÂNCIA.**

IRRESOLUÇÃO. Variedade excessiva do ESTADO MENTAL.

Dores numerosas e variadas, lancinantes, às vezes Fulgurantes.

CLINICA: Perturbações psíquicas. Fadiga nervosa. Insônia. Histeria. Melancolia.

¹⁶s://www.google.com.br/search?q=IGNATIA+AMARA&source=lnms&tbn=isch&sa=X&ved=0ahUKEwjRnerTnuHXAhVHF5AKHXh_BwsQ_AUICygC&biw

RELAÇÕES: GELSEM. PHOSPHOR ac. BELLADONA. HYOSCIAMUS (espasmos)
COMPLEMENT: NATRUM mur. VANNIER : 5/7/9^aCH as altas diluições atuam melhor sobre **o sistema nervoso**.
NILO: 5/100/200/1000^aCH Prefirar a 200^aCH nos traumas morais.

IODIUM PURUM

CAQUEXIA PROFUNDA COM FRAQUEZA ACENTUADA E CONSIDERÁVEL ENFRAQUECIMENTO. ADENOPATIAS GANGLIIONARES E HIPERTROFIAS COM ENDURECIMENTO.

AGRAVAÇÃO: Pelo calor. Pela estadia em um quarto quente. Estando muito coberto. Pelo tempo úmido. A umidade quente.

MELHORA: Ao ar frio. Ao se lavar com água fria. Ao andar. Ao comer.

Constantemente preocupado, inquieto, ansioso. Principalmente quando está com fome.

Sempre crê em algo pior pra lhe acontecer. Espera uma **CATÁSTROFE**

Constantemente agitado, não pode parar em HUM lugar . Se esgota. Ansiedade que piora < pelo repouso.

Irritável - acessos brutos de violência com impulsão e atos de brutalidade.

Cefaléia congestiva, bafos de calor com vertigem. Tem sempre muito calor.

EXOFALMIA – olhos salientes. Doloridos e ardentes. Lacrimej/ardente e corrosivo.

FOME VORAZ com SEDE INTENSA. Se não comer fica ansioso, irritável.

EMAGRECIMENTO considerável, EMBORA COMA C/FREQUÊNCIA E MUITO.

GENGIVAS esponjosas. Hipersalivação com mau odor na boca (MERC)., que piora de manhã ao despertar.

ABDÔMEN DISTENTIDO com borborigmos. Prisão de ventre que melhora > com o uso do leite. Diarréia esgotante, esbranquiçada. Espumosa. Gordurosa.

FÍGADO congestionado, hipertrofiado, duro, dolorido. Baço aument/volum/dolor

Coriza seca em casa e flutuante ao ar livre (PULS). Rouquidão com dor na laringe (ARUM). Tosse seca, rouca, de crupe. Opressão. Congestão pulmonar.

Palpitações ao menor exercício (DIG). Sensação de aperto no coração (CACT).

Ansiedade precordial que obriga o paciente mudar de lugar.

Micções frequentes e abundantes. Testículos inchados e doloridos. Mais a direit

Regras irregulares. Grande opressão, dor aguda nos seios que ficam moles/caídos.

PELE SECA, AMARELA E ENRUGADA. Suores que mancham o lençol de azul.

Endurecimentos glandulares e ganglionares cervicais, gerais.

CLINICA: Adenopatias. Emagrecimento progressivo. Doenças do coração. Metrite.

Laringite. Doenças do Pâncreas. Tumores do seio. Tabes mesentérica.

RELAÇÕES: ABROMAT. NATRUM mur. SANICULA. HEPAR SULF. CACTUS. SPIGEL. HYDRASTIS. CONIUM. ARSENICUM. FERRUM.

COMPLEMENTARES: LYCOPODIUM. SILICEA. TUBERCULIN.

VANNIER: 4/5/7/9ªCH

NILO: 1ª A 6ª/30ªCH

ACRÓSTICO (Iodum) Iodium purum



I odium: Sinonímia. Come bem e emagrece cada/x mais. Caquexia Doen/crôn
O DR. LAMBRECHTS/gaba muito, 3ª tritur/tratamento Asma. Edema de glote¹⁷
D iarréia gordurosa. Pancreatite crônica. Ansiedade do CORP/ESPIR>Repouso
I rritado, especialmente em jejum. Não suporta brincadeiras. Ofende-se fácil/¹⁸
U til nas exacerbações agudas das inflamações crônicas.¹⁹
M uito irritantes as secreções, principalmente as eliminadas pelas mucosas.²⁰

P aciente magro, face alongada, seca, amarelada e cabelos pretos.
U ma hipertr/endurecim/tecs/glanduls/:Tireóide.Seios.Testículos.Ovários.Fígad.
R espiratory: Hoarse. Pain in larynx. Violent heart action. Pneumonia.
U terine haemorrhage. Ovaritis. Dwindling of mammary glands.²¹
M elhora: Ar frio, ao se lavar com água fria, ao andar, ao comer.

Agravação: Pelo calor, estadia em quarto quente, umidade qte.²²

Os Sais Minerais desempenham funções vitais em nosso corpo como manter o equilíbrio de "fluidos", controlar a contração muscular, carregar oxigênio para a musculatura e regular o metabolismo energético.

João Marcos de Oliveira
Rio de Janeiro, 21.06.2016

¹⁷ GUIA DE MEDICINA HOMEOPÁTICA. DR. NILO CAIRO. Pg. 401

¹⁸ TRATADO DE MATÉRIA MÉDICA HOMEOPÁTICA. BERNARDO VIJNOVSKY. VOL. II Nº 2 pg. 113

¹⁹ GUIA DE MEDICINA HOMEOPÁTICA. DR. NILO CAIRO .pg. 401

²⁰ TRATADO DE MATÉRIA MÉDICA HOMEOPÁTICA. BERNARDO VIJNOVSKY. VOL. II nº 7 pg. 114

²¹ POCKET MANUAL OF HOMOEOPHATIC MATERIA MEDICA AND REPORTORY. W. BOERICKE., pg. 350

²² TRATADO DE MATÉRIA HOMEOPÁTICA HOMEOPATICA. VANNIER, Léon. POIRIER, Jean. 9ª Ed.,pg. 185

PROVA TÍTULO ESPECIALISTA
EM HOMEOPATIA – AMHB – 2017 –
2018 -68/123ª revok em 03.10.2018.
IPECACUANHA (RUBIACEAE)



HABITAT: América do Sul.

RUBIACEAE: 1-CHINA officinalis. 2-COFFEA cruda. 3-IPECACUANHA.

NÁUSEAS VIOLENTAS E PERSISTENTES COM VÔMITOS QUE NÃO ALIVIAM.
HEMORRAGIAS ABUNDANTES DE SANGUE VERMELHO E BRILHANTE.

AGRAVAÇÃO: NO INVERNO. NO TEMPO SECO. PELOS VENTOS QUENTES E ÚMIDOS.
ESTANDO DEITADO. PELO MOVIMENTO. POR INGESTÃO DE CARNE DE VITELA OU DE
CARNE DE PORCO. **MELHORA:** PELA PRESSÃO.

Irritável e excitado. DESEJA MUITAS COISAS sem saber exatamente quais.

CEFALÉIA com sensação de contusão e de quebra nos ossos da cabeça, dor irradiante até á RAIZ DA LÍNGUA.

Pupilas dilatadas, conjuntivas injetadas. NEVRALGIA ORBITAL PERIÓDICA com lacrimejamento, fotofobia.

LINGUA SEMPRE LIMPA. Salivação intensa, o paciente a engole. AUSÊNCIA DE SEDE (PULS)

NAUSEAS CONSANTES, PERSISTENTES, com vômitos mucos e viscosos, muito abundantes, que não produzem alívio. Sonolento depois do vômito.

Sensação de um ESTÔMAGO FROUXO como caído dentro do abdômen.

Dores cortantes do lado dir para o lado esquerdo no abdômen/umbigo.LYCOP.

DIARRÉIA FEZES fermentadas, espumosas, esverdeadas,viscosas.

CORIZA violenta com espirros contínuos. TOSSE ESPASMÓDICA, INCESSANTE, violenta. SUFOCANTE. Tosse com epistaxe, estado nauseoso (Coqueluche).

HEMOPTISES ATIVAS, ABUNDANTES DE SANGUE VERMELHO VIVO

REGRAS ADIANTADAS...muito abundantes, sangue vermelho vivo., com dores no umbigo, e fraqueza após as regras fraqueza fora de proporção com a quantidade de sangue perdido.

MEMBROS CURVADOS E DOLORIDOS . Dores profundas nos ossos. (EUPAT) que < piora no momento da febre., com estado nauseoso.

Contrações espasmódicas das extremidades. Uma mão fria e a outra quente. (CHINA. DIG).

Febre com estado nauseoso persistente e vômitos sem alívio.

CLÍNICA: Asma. Aborto. Bronquite. Broncopneumonia. Congestão pulmonar. Coqueluche. Disenteria. Dispepsia. Hematêmese. Hemoptise. Metrorragias.

RELAÇÕES: ARGENTUM nit. AETHUSA. ANTIMONIUM tartar. CINA. CUPRUM. COCCULUS. TABACUM. LOBELIA.

COMPLEMENTARES: ARSENICUM. CUPRUM.

VANNIER: 4/5/7ªCH NILO: 1ª A 200ª CH. (Alterna-se com NUX vom/FEBRE PALUS

ACRÓSTICO

'Ipeca'

Ipecacuanha



Sinonímia: Psychotria ipecacuanha, Cephaelis emetica.
Família: RUBIACEAE. Classificação. POLICRESTO.
Abreviatura: IPECA. Exper/Patog: HAHNEMANN, C.F.S.1805
Nome Nome vulgar: Cagosanga, Cipó emético. Poaia.
Habitat: Brasil. Parte utilizada: Raiz seca colhida antes da
floração. Forma Farmacêutica; Título de Etanol.

I PECACUANHA: É da sua raiz que se pode extrair ALCALÓIDE: 'EMETINA'
Principal ação: Ramificações do nervo pneumogástrico. C/> das secreções.
Enfermo de Ipeca: Estado nauseoso persist./Língua limpa/. Hemorragias.
CH3 à CH6 .. nas Hemorragias Uterinas. Tendência a síncope.
Acompanham náuseas violentas, e vômitos. Início dos sintomas: Súbito.
Coqueluche. Tosse espasmódica violenta. A criança fica cianótica. Rígida²³.
Urina turva com 'EAS'/Poeira de tijolo. Dor que puxa/retorce/Testículos.²⁴
Abdomen 'inquieta' intestinos presos por uma garra, ou por uma mão.
Nausea from looking on moving objects. EYES: Inflamed/Red. Cornea dim.²⁵
Humor rabugento, que desdenha tudo. 'EXTREMA IMPACIÊNCIA'²⁶.
A cúmulo de mucosidades na Árvore Respiratória.

²³ MATÉRIA MÉDICA DE AULA. PROF. DRA.ELISA BULHÕES. IHB. MARÇO/2016.

²⁴ MATÉRIA MÉDICA – VOL. I. SAMUEL HAHNEMANN. pg. 708.

²⁵ POCKET MANUAL OF HOMOEOPATHIC MATERIA MEDICA AND REPERTORY. W. BOERICKE., pg. 352.

²⁶ MATÉRIA MÉDICA – VOL.I ., SAMUEL HAHNEMANN. , pg. 712.

PROVA TÍTULO ESPECIALISTA
EM HOMEOPATIA - AMHB – 2017-
2018 69/123ª revok em 03.10.2018
KALI bichromic (Bicromato de Potássio)



AÇÃO PROFUNDA SOBRE AS MUCOSAS PRODUZINDO SECREÇÕES ADERENTES, VISCOSAS, FILAMENTOSAS, COM FORMAÇÃO DE PESEUDOMEMBRANAS E DE ULCERAÇÕES.

AGRAVAÇÃO: NO INVERNO. AO AR LIVRE.(APANHA FRIO COM FACILIDADE). DE MANHÃ. AO SE DESPIR. PELA CERVEJA.

MELHORA: NO VERÃO. PELO CALOR (EXCETO NOS SINTOMAS DA PELE QUE MELHORAM PELO FRIO.

DORES ERRÁTICAS, mudando de lugar muito depressa..(PULS) alternando com outras perturbações orgânicas: reumatismos, digestivas. DORES AGUDAS E LANCINANTES,surgindo e desaparecendo de repente (BELL. IGN. MAGN phosph).

VERTIGENS COM NÁUSEAS, piora < quando o paciente se ergue de uma cadeira.

CEFALÉIA precedida de perturbações oculares que desaparecem quando a dor de cabeça aumenta (GELS)., de início frontal – depois fixa-se pequena área (sub-orbitar^a)

CEFALÉIA COM SINUSITE, dores vivas no rosto, sensíveis ao toque. Dores que voltam à mesma hora (CEDR. CHIN. SULF).

PÁLPEBRAS vermelhas, inchadas, secreção mais ângul'inten'olho (angul'ext'SILIC)

CORRIMENTO DO OUVIDO, amarelado, viscoso, filamentosos.

LINGUA VERMELHA, seca, brilhante., amarelada na base (MERC)., com dor viva na base ao mostrá-la (PHYT). EDEMA DE ÚVULA (APIS)

DOR E PRESSÃO NO NARIZ (SITC). Corrimento nasal espesso, amarel'esverdeado.

Expulsão ruidosa de pedaços duros e verdes, consistenc fibroelástica.

FARINGE: com mucosidades, aderentes, filamentosas e gelatinosas, com pigarros constantes matinais, estende à laringe e à traqueia.

Sensação se como um cabelo estivesse sobre a úvula, com tosse constante.

HÁLITO FÉTIDO. NÃO GOSTA DE ÁGUA. DESEJO DE BEBER CERVEJA.

TOSSE VIOLENTA, dilacerante que piora à tarde ao se descobrir, ou às 0300h da manhã (HEPAR), seguido de expector de mucosidades viscosas e filamentosas pendendo fora da boca em longos filamentos (COCC. c)

CORAÇÃO FRACO, com sensação de frio na região Cardíaca.(HELOD/KALI n/.LIL tg
DORES GÁSTRICAS ARDENTES. DOR DO LADO DO FÍGADO.com dor lancinante
que se estende ao Baço e aos Ombros, que pioram < pelo movimento.

DIARRÉIA matinal crônica. Fezes amareladas.ou líquidas marrons. Espumosas.

PRISÃO DE VENTRE COM PESO NOÂNUS. (IRIS. SULF).

DOR NA REGIÃO RENAL com urina pouca abundante, turva, filamentososa. Meato
colado com muco viscoso e filamentoso (HYDR).

Sensação de aperto violento na raiz do membro, de manhã ao levantar.

PRURIDO VULVAR mantido por uma leucorréia irritante, amarelada, viscosa e
filamentosa (HYDR).

DORES BRUSCAS E ERRÁTICAS NOS OSSOS que ficam sensíveis à pressão. e à
percussão (PHYT). Dores dilacerantes ao nível da Tíbia (MEZ).

CIÁTICA ESQUERDA, que piora< pela mudança de tempo e melhora> pelo calor e pelo
movimento.

ECZEMAS COM CROSTAS ESPESSAS (ouvidos, dedos, glande). Erupções papulosas
e ULCERAÇÕES profundas de margens irregulares com exsudação viscosa e aderente.

CLINICA. Convém especialmente aos pacientes sífilíticos o heredosifilíticos (Fluóricos)
Anginas. Asma. Congestão Pulmonar. Coqueluche. Hidronefrose. Nevralgias.
Obesidade. Ozena. Periosite. Reumatismo. Sinusite. **Úlceras de estômago.**


RELAÇÕES: Gelsem. Stilling.

Complementares: Arsen. Phosph. Psorinum

VANNIER: 4/5ªCH.

NILO: 3ªx À 30ªCH

PROVA TÍTULO ESPECIALISTA
EM HOMEOPATIA - AMHB – 2017-
2018 70/123ª revok EM 03.10.2018
KALIUM bromatum²⁷
(BROMETO DE POTÁSSIO)



DEPRESSÃO NERVOSA CENTRAL COM AGITAÇÃO PERIFÉRICA: ESPASMOS E CONVULSÕES.

AGRAVAÇÃO: À noite. Na Lua Nova. Pelo calor.

MELHORA: QUANDO ESTÁ OCUPADO FÍSICA E MENTALMENTE.

DEPRIMIDO, ANSIOSO, SENSÇÃO COMO SE FOSSE PERDER O JUÍZO. ACESSO DE LÁGRIMAS E DE PROFUNDA MELANCOLIA...**CACTUS Ihe segue bem (NILO)**

AGITADO. NERVOSO. Não pode ficar tranquilo.

TERRORES NOTURNOS DAS CRIANÇAS (AUR. BR)

SONAMBULISMO (SIL). 4) INQUIETUDE DAS MÃOS. (INQUIET DOS PÉS: (ZINC) 5)

Agita constantemente os DEDOS, sobre os lençóis, os braços da poltrona. 6) ACNE ENDURECIDO, PUSTULOSO, LÍVIDO EM INDIVÍDUOS OBESOS.

7) PERDA COMPLETA DA MEMÓRIA, esquece uma sílaba numa palavra, diz uma PALAVRA NUM LUGAR DE UMA OUTRA. 9) DEPRIMIDO. ANSIOSO. SENSÇÃO DE PERDA DA CABEÇA. 10) Terror noturno das Crianças, ranger de dentes durante o sono. 10) EPILEPSIA CONGÊNITA. Normalmente um ou dois dias antes das regras. Na Luz Nova. Cefaléia junto ao ataque. 11) Esquece como se deve falar; **AFÁSICO**.

12) Ação nos tumores: CISTOS DE OVÁRIOS. FIBROMAS. LIPOMAS.

13) **CLÍNICA:** ACNE. AFASIA MOTORA. CÓLICAS. CONVULSÕES. EPILEPSIA. PARALISIA. SONAMBULISMO.

RELAÇÕES: AMMONIUM brom. KALI iod. GELSEM. SILIC. TARENT. ZINCUM.

Complementar/ SILICEA. .SULFUR.

DOSES: . VANNIER: 4-/5ªCH. NILO: 1-/3ªCH.

²⁷ https://www.google.com.br/search?q=kali+bromatum&source=lnms&tbn=isch&sa=X&ved=0ahUKEwjLsvqno-HXAhWHh5AKHaKKAHcQ_AUICygC&biw

KALIUM carbonicum²⁸

by William BOERICKE, M.D.

Presented by Médi-T

(Carbonate of Potassium)



FRAQUEZA GERAL E ANEMIA COM ENDÊNÇA “HIDRÓPICA”, PRINCIPALMENTE NOS IDOSOS. INCHAÇÃO DO ÂNGULO INTERNO DA PÁLPEBRA SUPERIOR.

AGRAVAÇÃO: DE MANHÃ... . DE DUAS A TRÊS HORAS. NO TEMPO FRIO. PELO FRIO. ESTANDO DEITADO DO LADO ESQUERDO OU DO LADO DOLORIDO. DEPOIS DAS REFEIÇÕES .APÓS O COITO.

MELHORA: PELO TEMPO QUENTE. DURANTE O DIA AO SE INCLINAR PARA DIANTE.

LATERALIDADE: DIREITA.

PROFUNDAMENTE ESGOTADO, ,incapaz de trabalhar. Medo sem fundamento da MORTE, DOS FANTASMAS, não pode ficar SÓ.(IGN, o contrar SEPIA).

MUITO IRRITÁVEL, estremece ao menor toque, Muito sensível ao frio. Tem fobia de correntes de ar (NUX vom. e HEPAR).

DORES AGUDAS LANCINANTES, PICANTES < PIORAM PELO FRIO E DAS 2horas às 3 horas da manhã).

CEFALÉIA CONGESTIVA após exposição ao frio. Que pioram <menor movimt^o

INCHAÇÃO DO ÂNGULO INTERNO DA PÁLPEBRA SUPERIOR, nas duas pálpebras (APIS), pálpebras inferiores (ARS). Fraqueza da vista após o coito e excessos sexuais.

INFLAMAÇÃO CRÔNICA do ouvido com dores agudas, lancinantes.

Boca seca, lábios secos, garganta seca.mucosidades espessas e ardentes, difíceis de expelir (KALI bi). SEDE CONSTANTE.

SENSAÇÃO de picada como se uma espinha de peixe estivesse fixada na faringe.

Deglutição difícil, os alimentos descem lento no esôfago.Dores nas costas ao engolir.

KALIUM carbonicum²⁹ - CONTIN.

FLATULÊNCIA EXCESSIVA...todo alimento digerido forma muito gás.

Sensação como se o estômago estivesse cheio de água.

DISTENSÃO ABDOMINAL CONSIDERÁVEL, (CARBO veg), logo após ter comido, ainda que pouco (LYCOP), obriga o paciente a se curvar pra frente.

Dores no hipocôndrio direito, lancinantes que irradia para a fossa ilíaca direita.

PRISÃO DE VENTRE. Fezes duras e grandes (SANIC). Hemorróidas volumosas., dolorosas, picantes,, como por golpes por canivete.

CORAÇÃO FRACO como se o coração estivesse suspenso.por um fio. Ansiedade cardíaca que piora < às 2/3horas da manhã, obrigando o DOENTE A SE INCLINAR para a frente, com os cotovelos apoiados nos joelhos.

CORIZA CRÔNICA. EPISTAXE de manhã (CARBO veg) depois de ter lavado o rosto TOSSE com expectoração purulenta, globulosa difícil de expelir.. massas redondas e cinzentas que são bruscamente projetadas para fora da boca.,

Dores no peito, agudas, lancinantes como por um golpe de canivete na PARTE INFERIOR do Pulmão Direito (CHEL. MERC). Dores picantes que pioram < pela pressão e estando deitado do lado afetado (o mercúrio BRY).

ASMA próximo das 02/03horas melhorando > estando deitado com o corpo inclinado para a frente. E o cotovelo sobre os joelhos.

MICÇÃO FREQUENTE com dificuldade de eliminar a urina.

FRAQUEZA GERAL após o COITO. (KALLI p), arrepios, tremores.

FRAQUEZA, LUMBAGO, SUORES abundantes e frios.

PERNAS PESADAS. INFILTRADAS E EDEMACIADAS.

Distúrbio provindo do METABOLISMO DEFEITUOSO DO POTÁSSIO (HODIAMONT, 194).

SUORES ABUNDANTES.

CLINICA: Parto. Angiocolite. Anemia. Apendicite crônica. Asma. Bronquite. Flatulência. Perturbações gástricas. Hidrotórax. Lumbago. Enxaquecas. Edema. Pleurisia.

RELAÇÕES: KALI bi. CAUSTICUM. PSORINUM.

VANNIER: 4/5/7^a CH

NILO: 3^ax.à 30/100/200^aCH



Origem : É o cloreto de potássio, que recebe o nome de Kali muriaticum após ser dinamizado, segundo os procedimentos hahnemannianos. **Sua fórmula . KCl.**

INFLAMAÇÕES SUB-AGUDAS COM PRODUÇÃO DE EXSUDATOS fibrinosos (falsas membranas) e de secreções brancas espessas e viscosas.

AGRAVAÇÃO: PELOS ALIMENTOS GORDUROSOS. Por pastéis. Pelo movimento. Pelo calor do leite. **MELHORA:** Pelas bebidas frias.

CEFALÉIA com vômitos abundantes, viscosos e esbranquiçados.

- 2) Inflamação subaguda e superficial dos Olhos com pouca dor.
- 3) Inflamação dos OUVIDOS COM INFLAMAÇÃO DAS TROMPAS DE EUSTÁQUIO.
- 4) Nariz e Faringe obstruídos por um muco esbranquiçado, aderente.
- 5) Língua com uma camada branca, acinzentada, seca, viscosa, amarel'na'base. (NATR'SULF)
- .6) Coriza aguda e crônica, nariz cheio de muco espesso e esbranquiçado.
- 7) Amigadlites – ulcerações faríngeas, falsas membranas amareladas, difícil de expelir. Sempre com fome. 8) Come muito, Indigestão por alimentos gordurosos. 9) Prisão de ventre. Hemorróidas com sangue escuro e espesso. Pruridos anais por vermes (NATR/PHOSP)
- 10) Tosse seca, espasmódica, seguida de rejeições de mucosidades espessas, esbranquiçadas, leitosas, viscosas.

Falsas membranas amareladas e acinzentadas forrando a mucosa faríngea.

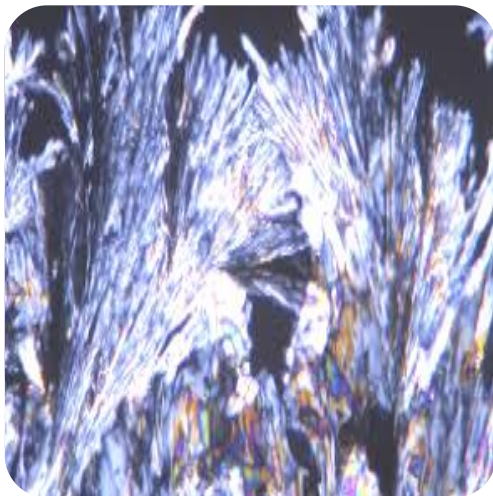
Dores articulares com inchaço e pequeno derrame. 12) Regras atrasadas ou adiantadas, sempre abundantes. 13) Sangue espesso, preto com coágulos como PICHE. LEUCORRÉIA espessa, não irritante, de cor branca leitosa.

CLINICA: Doenças Nariz, garganta, ouvidos. Sinusite. Estomatite.

RELAÇÕES: KALI bi/carb/ Hydrast/rhus tox/ Compl: Pulsat/Sulfur iod.

VANNIER: 4/5ªCH. NILO: 3ª TRIT. /12/30ªCH

KALIUM phosphoricum³¹ (Fosfato de Potássio)



ESGOTAMENTO NERVOSO APÓS ESTRESS OU DEPOIS DE DOENÇA GRAVE.
CORRIMENTO PÚTRIDO DE COR ALARANJADA.

AGRAVAÇÃO: POR QUALQUER EXCITAÇÃO NERVOSA. PELO AR FRIO. POR UMA
CORRENE DE AR. PELO REPOUSO. APÓS O COITO.

MELHORA: AO COMER. PELO CALOR. POR UM EXERCÍCIO MODERADO.

DEPRESSÃO NERVOSA CONSIDERÁVEL APÓS TER TRABALHADO MUITO
INTELECTUALMENTE. ESGOTADO CEREBRALMENTE, FICA TRISTE.
DESENCORAJADO. E SEM VONTADE.

MEDO DA MORTE. Da Doença. Da Multidão. Da Solidão. FOBIAS.

IRRITÁVEL E EMOTIVO. Se assusta ao menor ruído, ao meno contato.

FRAQUEZA MENTAL, DEPRESSÃO FÍSICA, IRRITABILIDADE E EMOTIVIDADE SÃO
AGRAVADAS DEPOIS DO COITO.

INSÔNIA PELA MENOR EXCITAÇÃO NERVOSA. SONHO DE INCÊNDIOS.

TERRORES NOTURNOS nas crianças esgotadas (**KALLI br**).

VERTIGENS à tarde e à noite com tendência a cair para a frente.

CEFALÉIA OCCIPITAL, como se tivesse um grande peso sobre a cabeça que piora < de
manhã ao despertar e melhora >ao andar lentamente ao ar fresco. (FERR).

Gengivas sangrando. Língua muita seca pela manhã. Odor pútrido na boca.

SEDE POR BEBIDAS FRIAS. Fome excessiva após ter comido. Vazio estômgo/IGN.

Diarréia com prostração. Fezes aquosas, ardentes, pútridas. Alaranjadas.

Espirros fáceis e frequentes que pioram < às 0200h da manhã.

Tosse com expectoração espessa, salgada, fétida e amarelada. Asma que piora <
assim que come.



CONTINUAÇÃO: KALIUM phosphoricum

Palpitações violentas com ansiedade pela menor emoção e ao subir escadas. Tendências às Síncopes e às Fraquezas Cardíacas.

Incontinência Urinária Noturna nos Idosos. Urina Amarela como açafraão.

Desejo sexual aumentando , principalmente pela manhã. Prostração completa após o COITO.

Regas pouco abundantes com dores no Ovário Esquerdo.

Fadiga parálitica e dolorida das costas e das extremidades com rigidez, piora < após o repouso (RHUS tox) e melhora .> após movimentos lentos (FER).

Entorpecimento das extremidades das mãos e dos pés. Agitação nervosa dos pés (ZINC). Tremores das pernas e das mãos.

Pruridos ao nível da palma das mãos e da planta dos pés.

Manchas marrons nas Panturilhas.

CLINICA: Anemia Cerebral. Asma. Depressão nervosa. Disenteria. Enterocolia. Úlcera do es;ômago. Hemiplegia. Incontinência da Urina. Noma. Otite.

RELAÇÕES: RHUS tox. PHOSPH.

COMPLEMENTAR: CAUSTICUM

VANNIER: 4/5^aCH

NILO: 3^a tritur. À 30/200/500/1000^aCH

Investigação do “Dr. Schussler” isolou 12 sais minerais no tecido humano, os quais designou “substâncias activas”, com importância vital para o nosso funcionamento do dia-a-dia.

O **Kalium phosphoricum** é também conhecido como o sal nº 5.

PROVA TÍTULO ESPECIALISTA
EM HOMEOPATIA – AMHB – 2017-
2018- 74/123ª - **KALMIA latifolia**³² -
(LOURO-DA-MONTANHA)
ERICACEAE



ERICACEAE é da família Angiospérmicas. Plantas com flor. Divisão Magnolio'phyta pertencente à Ordem Ericales. **KALMIA latf.** **RHODODENDRON.** **LEDUM palustre,** (azaleias, mirtilo, medronho).

REUMATISMO LIGADO COM PERTURBAÇÕES CARDÍACAS. DORES ARTICULARES E NEVRALGIAS. AGRAVAÇÃO: Do nascer ao pôr-do-sol. Pelo movimento. Ao se inclinar para a frente. **MELHORA:** Estando deitado de costas. Pelo repouso. **PROTEGE A PAREDE DA BEXIGA EVITANDO A PRESENÇA DE BACTÉRIAS.**

1) Dores ao longo dos **NERVOS. ERRÁTICAS,** estendendo-se do Centro à Periferia, de cima para baixo., seguidas ou acompanhadas de entorpecimento das regiões afetadas (**ACON. CHAM. GRAPH. PLAT**).

2) **CEFALÉIA** com perturbações cardíacas, causadas e pioras < pela luz intensa do sol.

3) Dores nevrálgicas em **RELÂMPAGOS,** fulgurantes, mudando bruscamente de lugar.

4) Dores reumáticas agudas e lancinantes. **NEVRALGIAS CIÁTICA E RADIAL.**

5) Dores acompanhadas ou seguidas de adormecimento ou formigamento.

6) Piora no Nascer ou Pôr-do-Sol. Movimento inclinado para frente.

7) Pulso irregular, fraco, muito lento.

8) Intensa nevrálgia da face com dor no olho e órbita do lado direito.

9) **PALPITAÇÕES.** Piora deitado do lado **ESQ.** E inclinando-se para frente. Pulso fraco e irregular. **MUITO LENTO.** Quase que **MPERCEPTÍVEL (APOC.DIG).** **CLÍNICA:** Albuminúria. Angina do Peito. Ataxia locomotora. Bradicardia. Hemicrania direita. Hipertrofia do coração. Mal de Bright. Nevrite. Otite.

32

<https://www.google.com.br/search?q=KALMIA+LATFOLIA&oq=KALMIA+LATFOLIA&aqs=chrome..69i57.5504j0j7&sourceid=chrome&ie=UTF-8>



KALMIA latifolia³³ - CONT.

RELAÇÕES: ABROTAM. BRYON. CALCAR. RHUS tox. LITHIUM. LEDUM. SPIGEL COMPL:
SPIGEL

VANNIER: 4/5ªCH. NILO: TINT MÃE à 6ª

33

<https://www.google.com.br/search?q=KALMIA+LATFOLIA&oq=KALMIA+LATFOLIA&aqs=chrome..69i57.5504j0j7&sourceid=chrome&ie=UTF-8>



KREOSOTUM³⁴

a



Creosoto oficial - É um produto da destilação do alcatrão da faia descoberto em 1830 pelo **químico Reichenbach**. Seu aspecto é de um líquido oleoso, incolor, inflamável, com a densidade um pouco superior à da água destilada. Quase insolúvel em *água*, muito solúvel no éter, no álcool e no sulfato de carbono.

TENDÊNCIA ÀS HEMORRAGIAS E AOS CORRIMETOS CORROSIVOS E ESCORIANTES.

AGRAVAÇÃO: AO AR LIVRE. PELO FRIO. PELO BANHO FRIO. A LAVAGEM COM ÁGUA FRIA. PELO REPOUSO. PRINCIPALMENTE ESTANDO DEITADO . O CONTATO. NA HORA DAS REGRAS. PELO COITO. **MELHORA:** PELO CALOR. O MOVIMENTO. A PRESSÃO.

DORES VIVAS. AGUDAS. ARDENTES COMO O FOGO. (ANTR. ARSEN) COM AGITAÇÃO E IRRITABILIDADE.

CEFALÉIA frontal, com vertigens e latejos na cabeça.

Pálpebras vermelhas, inchadas, coladas na manhã. Lacrimejamento corrosivo.

Zumbidos que piora < ao se abaixar. Surdez antes e durante as regras.

ODOR PÚTRIDO NA BOCA...lábio inferior vermelho, fissurado. Gengivas muito doloridas, inchadas,,lívidas, sangrando com facilidade. Dentição muito dolorida.Os dentes cariam logo depois do seu aparecimento (MEZ). Ficam escuros e caem em pedaços (STAPH).

PALPITAÇÕES que se transmitem através de todo o corpo,, piora < à menor emoção, piora < pela música.

HEMORRAGIAS em camada ao nível de todas as mucosas, corrimento passivo. Sangue escuro. Descomposto. (CROT. LACH).

TOSSE com dor ardente e dilacerante no peito e opressão seguida de uma expectoração abundante. Tendência a hemoptises.

³⁴ <https://www.abrahcon.com/materia-medica/pt/kreosotum-147>

Dores ardentes após às micções (SULF),, pruridos locais, que pioram < depois de ter urinado. Necessidades súbitas e prementes de Urinar, não pode sair muito depressa do leito (AP). Incontinência de Urina no primeiro sono (SEP)

Regras adiantadas, muito abundantes ou muito longas. Intermitentes, param,, depois reiniciam (PULS) e isso durante vários dias.

Leucorréia ácida, irritante, corrosiva, fétida, manchando o lençol, e seguida de uma fraqueza extrema das pernas (SEP).

Manchas escuras, irritantes, ardentes, intermitentes, desaparecendo para reaparecer de novo (COM. SULF).

Colo uterino irritado e sangrando após o coito.

Dores nas costas, se estendendo ao quadril esquerdo que piora < durante o repouso.

Pruridos generalizados à tarde, tão intensos que tornam o doente agitado e furioso. Sensação de queimaduras localizadas na planta dos pés., impedindo o Sono (SULF).

CLÍNICA: Câncer. Dentição. Dismenorréia. Dispepsia. Enterite. Eczema. Incontinência de urina. Perturbações menstruações. Metrite. Vômitos da gravidez.

RELAÇÕES: ARSENICUM. PHOSPHOR. CROTALUS. IODUM. SEPIA. NATRUM mur.

COMPLEMENTARES: SULF. TUBERCULIN.

VANNIER DOSES: 4^a/5^a CH.

NILO. 3^a À 30^a. 200^aCH é preferível às Pessoas Sensíveis.

PROVA TÍTULO ESPECIALISTA
EM HOMEOPATIA – AMHB – 2017 –
2018 76/123ª –revok em 04.10.2018

LAC caninum

(Leite de Cadela)



LTERNÂNCIA HABITUAL DOS SINTOMAS
QUE PASSAM DO LADO ESQUERDO
AO LADO DIREITO, E INTENSAMENTE,
EM ALGUMAS HORAS OU EM ALGUNS DIAS.

AGRAVAÇÃO: Um dia em cada dois dias,
A manhã de um dia e ma tarde do dia seguinte.

Pelo movimento. **MELHORA:** Ao ar livre. HABITUALMENTE TRISTE. MEDO DE FICAR SÓ.
(KALL carb). De morrer (ARS). De ficar doente (LIT) . De cair ao descer uma escada (BOR)

Desencorajado e desesperado, crê que seu mal é INCURÁVEL. Chora a todo instante.

CEFALÉIA passando alternadamente de um lado a outro.

O Paciente é muito esquecido e desesperado. Omite a letra final ou as letras de uma
palavra. Não emprega a palavra certa.

ALUCINAÇÕES...CRÊ ESTAR CERCADO DE SERPENTES, sonha com serpentes. Ao
andar parece estar acima do solo, deitado pensa que não encosta no leito.(ASER).

Um remédio de incontestável valor nas dores de garganta. Dor de garganta que passa
de um lado para o outro. Dor de garganta durante as regras.

O Maxilar Inferior estala enquanto come. Na DIFTERIA. E NO REUMATISMO, quando
as dores são ERRÁTICAS e mudam constantemente de um lado para o Outro.

Com muita fome. Não pode saciar-se. Fome persistente. .Hipersensibilidade e
Esgotamento. TRISTEZA CRÔNICA. CORIZA,, coriza alternada com obstrução nasal de
cada lado. . AMIGDALITE. TORCICOLO. 8) MASTITE: Pior ao sacudir os seios. Seios

inchados antes das regras. GALACTORRÉIA., segue para secar o leite das AMAS QUE
DEIXAM DE AMAMENTAR. 9) Palpitações VIIOLENTAS que piora < ao deitar do
lado esquerdo, melhora > ao deitar do lado direito.

CLINICA: Coriza. Mastite. Reumatismos. Ciática quando os sintomas mudam em geral
de lado.

RELAÇÕES: APIS. CONIUM. IGNATIA. PULSAT.

VANNIER: 5/7ªCH. NILO: 30/200/500/1000ªCH

]

PROVA TÍTULO ESPECIALISTA
EM HOMEOPATIA – AMHB – 2017-
2018 -77/123ª –REVOK EM 06.10.2018
LACHESIS mutus – Lachesis trigonocéfala



DOENÇAS CRÔNICAS OU AGUDAS SEGUIDAS DE DECOMPOSIÇÃO DO SANGUE COM TENDÊNCIA HEMORRÁGICA E ESTADO ADINÂMICO. MAUS EFEITOS DE SUPRESSÃO DO CORRIMENTO. **AGRAVAÇÃO:** Na Primavera. Pelas mudanças de tempo. Principalmente do frio ao calor. Os ventos quentes, os banhos quentes, as bebidas e aplicações quentes. Pelo Sol. Após o sono. De manhã. À esquerda, estando deitado entre o lado Esquerdo, pelo contato ou à Pressão. **MELHORA:** Ao ar livre. Com as janelas abertas. Durante as regras, após um corrimento. **LATERALIDADE: ESQUERDA.**

ALTERNÂNCIA de Excitação e de Depressão. Prostração mental e física com hipersensibilidade nervosa excessiva. IRRITABILIDADE- LOQUACIDADE EXCEPCIONAL

CRÊ que Ele comete atos condenáveis, se acusa constantemente.

Impressão de estar com um membro apertado num laço, com forma de junção (pertence quase que exclusivamente à LACHESIS). Ansioso e desencorajado como medo do Futuro. Intensa fraqueza física e mental, tremor do corpo todo.

Agitação. Contração. Espasmos. SONO AGITADO. Sonho de Morte.

Horror de briga. Mesmo uma briga de cachorros faz com que ele fuja.

Piora depois do sono. Piora de manhã como todos os venenos.

Piora à pressão, detesta estar apertada. Há uma bola na laringe.

Melhora pelos corrimentos (?), as regras (qualquer tipo de corrimento: Patológicos ou Fisiológicos.)

Piora com preocupações, sofrimentos profundos. Abdomên distendido e dolorido (BELL) principalmente próximo ao fígado. Colecistite. Enterite.

LACHESIS mutus – CONT.

Necessidade de fazer frequentes Respirações profundas. Sensação do coração estar suspenso por hum fio.(KALLI carb) Desmaios por fraqueza cardíaca. (ACID. Hidrocian. LAUROC).

Constricção do Pescoço, da Garganta do Ânus.

Excitação intensa nos órgãos genitais no homem com impotência.

Pele seca, muito sensível, não pode suportar o menor contato, a menor pressão. EQUIMOSSES ESPONTÂNEAS. (ARN). Púrpuras. As pequenas feridas sangram facilmente e abundantemente.

Febre intermitente em toda a primavera. Alternância de arrepios e de ondas de calor. Suores quentes.

CLINICA: _Angiocloite. Adinamia. Anginas. Apendicite. Celulite. Cefaléia. Estado cancerígeno. Cólica hepática. Endocardites. Erisipela. Hematúria. Melancolia. Menopausa. Úlcera varicosa. Varizes (...)

RELAÇÕES: SULFUR (Menopausa) ZINCUM. PHYTOLAC. THUYA.

Complementares: ycopod.

VANNIER- 5^a/7/9^aCH

NILO: 5^a/200/500/1000/10000^aCH

PROVA TÍTULO ESPECIALISTA
EM HOMEOPATIA – AMHB – 2017-
2018 78/123^a – rev. ok em 06.10.2018
LEDUM palustre ³⁵ (ALECRIM SELVAGEM)
ERICÁCEA



ERICACEAE 1) *Kalmia latif.* 2) *Ledum palust.* 3) *Rhododendron*. Habitat: Norte da Europa. Regiões úmidas. **DOENÇAS REUMÁTICAS AGUDAS OU CRÔNICAS, TENDÊNCIA ÀS EQUIMOSSES E AS HEMORRAGIAS. MAUS EFEITOS DOS TRAUMATISMOS E DAS PICADAS DE INESTOS. AGRAVAÇÃO:** à noite. Pelo calor do leito. Estando coberto. Pelo movimento. **Ao tomar vinho.**
MELHORA: Pelo frio. Pelo calor do leito. Ao banhar os Pés em água fria.

Falta geral de CALOR VITAL.. SEDE VIOLENTA POR ÁGUA FRIA. Brusco afluxo de saliva na boca com mau odor do halito e gosto de mofo.

Dores nas pequenas Articulações e que mudam subitamente de lugar. Acesso de gota nos artelhos, que > melhoram colocando os pés na água fria. As dores vão de baixo para cima.

REUMATISMO começando pelos pés, progredindo regularmente de baixo para cima (de cima para baixo KALM). Articulações inchadas, quentes, sem nenhum rubor, dor que piora < piora à noite e pelo calor no leito (MERC,, mas suores sem alívio). **Dores em geral: cruzadas: ombro esquerdo quadril direito.**

Reumatismo crônico gotoso – Dores no periósteo das falanges.que < piora pela menor pressão.

Dores agudas nos artelhos que > melhora pela aplicação de água fria.

Sensibilidade dolorosa da planta dos Pés. (ANT crud. LYCOP. SILIC) , como depois de uma contusão.

³⁵ <https://www.abrahcon.com/materia-medica/pt/ledum-palustre-151>

LEDUM pal...CONTIN

Equimoses após traumatismos. A região traumatizada fica pálida, inchada,,muito depois do aparecimento equimótico. **Reumatismo que começa pelas pernas.**

Perturbações após ferimentos por instrumentos picantes (HYP)

Pruridos intensos dos pés e dos tornozelos que pioram < por coçar e o calor do leito (THUS tox) . Dores de úlcera antiga que > melhora pelo frio.

Hemorragias de sangue vermelho. Picadas por instrumentos pontudos. Picadas de insetos.

Tosse violenta 'coqueluchóide' com epistaxe de sangue vermelho, vivo brilhante.Vivo.

HEMOPTISE alternando com crise de Reumatismo. Hemoptise alterandno com Coxalgia..

Micções frequentes ..areia vermelha em grande quantidade quando o doente sofre menos (LYCOP).Sedimento vermelho na urina.

Sensibilidade dolorosa da ponta dos pés.

Regras adiantadas, abundantes, sangue vermelho vivo, brilhante. Durante resfriamento completo do corpo, entretanto, ela deseja ar frio, mas necessita de estar bem coberta e aquecida (SIL).

CLINICA: Catarata. Eritema nodoso. Gota. Hemorragias. Irite. Lumbago. Tem uma ação especial para neutralizar os maus efeitos do álcool. (LACHES).

RELAÇÕES: ARNICA. HYPERIC. RUTA. SYMPHYT. RHUS Tox. SILIC.

COMPLEMENT: SULFUR. TUBERCULIN.

DOSES: VANNIER: 4^a/5^aCH.

NILO: 3^a/30^a/60/100/200/500/1000^aCH

PROVA TÍTULO ESPECIALISTA
EM HOMEOPATIA – AMHB – 2017-
2018 - 79/123ª – rev ok em 06.10.2018

LILIUM tigrinum

LILIACEAS: 1-AGRAPHIS nutans. 2-ALLIUM sativa.. 3-LILIUM tigrinum.4-ORNITHOGALLUM “Umbellatum _ Rosa de Belém”.5-SARSAPARILLA. 6-SCILLA maritima (Cebola do Mar).7-VERATRUM álbum. 8-VERATRUM viride. 9-LÍRIO (Branco). 10-TULIPAS.

HABITAT: Europa e regiões temperadas.

ESTADO DE FROUXIDÃO E PROLAPSO DOS ÓRGÃOS UTERO’OVARIANOS COM SINTOMAS REFLEXOS ACENTUADOS , PRINCIPALMENTE DO CORAÇÃO.

AGRAVAÇÃO: Pelo calor. Em um quarto quente. Pelo repouso. Ao ficar de pé; Das 0500h às 0800 da tarde. **MELHORA:** AO ar fresco. Pelo movimento. Estando deitado sobre o lado direito. Pela pressão.

DEPRESSÃO MENTAL PROFUNDA COM CHORO E DESESPERO. Imagina ter alguma doença orgânica, INCURÁVEL. Lamenta e chora muito. Fica sempre pior < pelo CONSOLO (NATR mur) e melhora > por uma distração (HELON).

Constantemente preocupado. Melancolia religiosa. Tem medo de ficar louco (ACTEA.)

3) **AGITADO, FEBRIL** precipitado em menores atos. 4) **EXCITAÇÃO SEXUAL**...pensa em geral em coisas obscenas....5) **CEFALÉIA CONGESTIVA**, cabeça quente pesada que piora < em uma sala fechada, teatro, restaurante, e melhora > ao andar ao ar fresco.

6) **GRANDE APETITE** por carne, detesta o café e o pão. 7) **SENSAÇÃO DE APERTO NO PEITO (CACT)** com dor e entorpecimento no braço direito, melhora > estando deitado do lado esquerdo e ao ar livre (PHYT) e por fricções locais. 8) **Sensação de peso na pequena bacia**, como se seu conteúdo quisesse sair da vagina, sempre melhora > ao COMPRIMIR A VULVA COM AS MÃOS. Ou ao apertar fortemente com uma faixa em T.

9) **Dores vivas nos Dois Ovários** com irradiação nas coxas, principalmente á esquerda. 10) **Dor na região sacra que** < piora ao ficar em pé, com pressão na vagina e no ânus. Que melhora > somente por fricções locais.

Palma das mãos e planta dos pés ardentes. Não pode andar em um solo desigual.

CLINICA: Angina do peito com perturbações cardíacas. Astenopia. Astigmatismo.

Disenteria. Menopausa. Perturbações nervosas coexistentes com doenças utero’ovarianas e principalmente deslocamentos, prolapso., fibroma. Perturbações urinárias.

RELAÇÕES: SEPIA. NATRUM mur. HELONIAS. BELL. CACTUS.

COMPLEMENT: LACHESIS. SEPIA.



DOSES: VANNIER: 5/7ªCH,

NILO: 3/30ª 60/100/200/500ªCH.

ACRÓSTICO

Lilium tigrinum

Lilium tigrinum
ACRÓSTICO



Lilium tigrinum pertence às *Liliaceae*¹

Indicada por uma sensação da saída do útero pra vulva

Legs ache. Cannot keep them still. Pain in ankle joint².

Indiferença a tudo que fazem por ela: “Depressão”³.

Urgente e constante desejo de evacuar. Pressão no reto.

Melancolia com lágrimas incontidas. Melancolia da gravidez.⁴



Transtornos da visão (turva borrada). Hipermetropia. Fotofobia.

Insônias por fracassos nos negócios ou durante a menopausa.

Garganta com sensação de corpo estranho. Hipert^a/Amigda/dir.⁵

Regras pouco abundantes, sangue escuro, coagulado, de mau odor.

Intolerância ao quarto quente. Desejo de ar fresco. Dores cardíacas.⁶

Insuficiência cardíaca. Violenta excitação general. Periodos de agotamento.⁷

Urina de cor vermelho-alaranjada com > sedimento avermelhado.⁸

Mentais: Medo das pessoas, da solidão, irritável e melancólico.

João Marcos de Oliveira
Rio de Janeiro, 10.06.2016

“Lírio Híbrido”

Classe: Liliopsida –

Ordem: Liliales

Família: Liliaceae Jussieu

Allium cepa L. Allium sativum

Allium carinatum Aloé vera (L.)

¹ CAIRO, Nilo. Guia de Medicina, pg. 437

² BOERICKE, W. Homoeopathic Materia Medica and Repertory, pg. 402

³ VIJNOVSKY, Bernardo. Tratado de Matéria Médica Homeopática, vol. 2, ORGANON, pg. 275

⁴ CAIRO, Nilo. Guia de Medicina, pg.

⁵ VIJNOVSKY, Bernardo. Tratado de Matéria Médica Homeopática. , vol. 2. ORGANON, pg. 276

⁶ VOISIN, DR. H. Manual de Matéria Médica, pg. 691

⁷ LATHOUD. Matéria Médica Homeopática., pg. 512

⁸

PROVA TÍTULO ESPECIALISTA
EM HOMEOPATIA – AMHB - 2017
2018 – 80/123ª revok em 08.10.2018.

LYCOPODIUM clavatum
(FAMÍLIA LYCOPODIACEAE)



LYCOPODIACEAE é uma Família de plantas vasculares epífitas, com caules e raízes com ramificação dicotômica, pertencentes ao Reino Plantae, divisão Lycopodio'phyta, classe Lycopoidio'psida .Plantas cosmopolitas em ambientes tropicais e montanos, raramente em ambientes áridos.(Europa. Ásia. África). Os compostos dos seus 'esporos' são utilizados na indústria de lubrificantes.

DOENÇAS CRÔNICAS PROGRESSIVAS, PROFUNDAS, COM PERTURBAÇÕES DIGESTIVAS E HEPÁTICAS. **LITÍASE BILIAR E RENAL.**

AGRAVAÇÃO: LADO DIREITO. DA DIREITA PARA A ESQUERDA. DE FRENTE PARA TRÁS. ESTANDO DEITADO DO LADO DIREITO.DA 16ooh às 20;00h. POR APLICAÇÕES QUENTES.**MELHORA:** Pelo movimento. Depois da meia-noite. Por alimentos quentes. Bebidas quentes. Pelo Frio. Andando ao Ar livre. **Ao se descobrir.**

Triste e deprimido, sente-se Infeliz. Perdeu toda a confiança em Si., teme as responsabilidades e as exagera. **Facilmente desesperado** ,em geral Ansioso, principalmente à noite. Não deseja falar, e entretanto Não gosta de ficar Só (contrário SEPIA). **Vexado pela menor coisa.**

EXTREMAMENTE IRRITÁVEL E MELINDROSO. Fala com veemência. Exprime-se em termos violentos. Fica sempre encolerizado...**EXPLOSÕES DE CÓLERA SÚBITA BRUTAL** NO DECORRER DAS QUAIS PERDE TODO O CONTROLE. **“ATT”**

Parece muito mais velho do que É. Rugas profundas e prematuras, Aspecto envelhecido na criança. Rosto amarelado, com manchas amarelas **na Região Temporal SONO COM SOBRESSALTOS, SONHA COM ACIDENTES,** Mau humor ao acordar.

PERDA DA MEMÓRIA (ANAC). Não acha a palavra certa para se exprimir. Dificuldades de entender, ao escrever as letras e as palavras.

CEFALÉIA com peso na cabeça < piora quando o Paciente tem fome ou está aquecido e melhora > ao comer e ao se descobrir. (**contrário de SIL**). **Cefaleia com refeições irregulares.**

VERTIGEM de manhã ao se levantar e depois de ter se levantado (**BRY/PULS**)

SECURA dos olhos com dores vivas que piora< à noite (SULF). Ulcração e rubor das pálpebras com olheiras (**PULS**). À tarde **ofuscado pela luz,** o paciente vê a metade dos objetos sobre a mesa., especialmente no olho direito (**LITH, CARB**).

SURDEZ com ou sem corrimento nos ouvidos. Ezemas atrás ouvidos (GRAPH).

Nariz entupido, não pode respirar mesmo com a boca aberta.

LYCOPODIUM clavatum – CONT.

Lingua seca, esbranquiçada, pequenas vesículas na ponta (NATR c. /SULF). Gengivas inchadas, muito doloridas, dentes muito sensíveis. PIORRÉIA.

Gosto azedo na boca. (ÁCIDO) Desejo por coisas açucaradas. (**ARG nit**) . Aversão ao **PÃO**. CAFÉ. TABACO. Sempre doentes após ingestão de **OSTRAS**.

FOME VORAZ, MAS SACIADO DEPOIS DE TER INGERIDO UNS BOCADOS, fome à noite com sensação de fraqueza (PETRO. PSORIN). Sensação de PLENITUDE, após ter comido, ainda que pouco.

ARROTOS incompletos ardentes, ardor intolerável, persistente ao nível **do faringe**.

ANGINA pior < à direita.- evoluindo da direita para a esquerda., com sensação de aperto e disfagia. Dor piora < depois do sono (LACH) e pelas bebidas frias e melhora > pelas bebidas quentes (o contrário de **LACH**).

Tosse irritante como por vapores de ENXOFRE.,que piora < à noite com repercussão dolorosa na cabeça.

DISTENSÃO ABDOMINAL com ruídos e borborignos pelo acúmulo extremo de gás que alivia com a expulsão. Distensão inferior. (superior - CARB veg.,, total CHIN.)

QUE PIORA < DAS 15:00H ÀS 20:00H)

Peso no HIPOC DIREITO.FIGADO SENSÍV/DOLORIDO. Não deita do lado direito.

Prisão de ventre crônica, fezes dura, pequenas, ineficazes.

URINA com depósito areia vermelha, não aderente (aderente SEP). Diminuta ureia.

Acetona. (**SEN**). A Criança grita antes de urinar. (BOR). É aliviada depois da micção.

Grita antes e durante a micção. (STAPH).. **Areia nos lençóis**. Arrepio generalizado que sacode todo o corpo, após a micção.

Impotência nos jovens após onanismo em excessos. **Impotência no Idoso apesar dos desejos violentos de ereção**.

Pessoa difícil para se Casar. Matrimônio.

DORES VIVAS INTENSAS, crispantes nas costas e nas extremidades....que aparecem e desaparecem bruscamente e que (**piora< das 16:00h /20:00h**).

PELE AMARELA, ENRUGADA, AMARFANHADA. Furúnculos. Acnes. Intertrigo. ECZEMAS, PRINCIPALMENTE ATRÁS DAS ORELHAS (**GRAPH**).

FEBRE QUE SURGE DAS 16:00H /17:00H. CLINICA: LYCOPOD convém especial/ aos pacientes

intelectual/vivos e fisicamente fracos. RELAÇÕES: Nunca começar o tratamento com

Lycopod.sem as funções renais e hepáticas estimuladas. COMPL: CHELID. CHINA.

IODUM LACH. **DOSES: VANNIER: 5/7/9^aCH. NILO: 30/200^a500/1000/10000^a CH**

MAGNESIA phosphorica³⁶ (Magnesium Phosphoricum)- Fosfato de Magnésio.



PERTURBAÇÕES ESPASMÓDICAS, DORES, CÂIMBRAS E CONVULSÕES QUE SOBREVÊM E DESAPARECEM BRUSCAMENTE.

AGRAVAÇÃO: Pelo Frio. Por corrente de Ar frio. Pelo banho frio. Ou uma lavagem na água fria. Pelo toque. Pelo Movimento.

MELORA: Pelo calor. Pela pressão. Ao se inclinar para a frente. Estando dobrado em dois. Pela fricção. **LATERALIDADE: DIREITA.**

DORES NEVRÁLGICAS BRUSCAS que pioram < pelo Menor Frio. Vivas. Agudas que se irradiam ao longo dos Nervos e Músculos Tocados. (**COLOC. SPIG**) e que melhora > pelo Calor e aplicações quentes, a pressão forte, mais acentuados do lado direito.

Estas dores são agudas, picantes, erráticas, intermitentes, **que o paciente grita.**

CEFALÉIA começa alto da cabeça...vai para a cabeça inteira...piora < lado DIR (SANG. SIL.). piora das 1000h/1100h e das 1600/1700h, melhora ao se cobrir./esquentar. (SIL).

NEURALGIAS SUPRA e suborbitária do lado direito, após exposição ao ar frio, com contrações músculos faciais. Tique doloro'Espasmo pálpebras'Nistagm'Ptose. Estrabismo.

OTITE DOR VIVA, atrás OUV.DIR.< piora ao ar frio e ao se lavar com água fria.> calor

Neuralgias dentárias atrozes, paroxísticas que piora < pela água.**Convulsões dentic/**

MAGNESIA PHOSPHOR. – CONTIN.

7) CÂIMBRAS INTESTINAIS e cólicas agudas com paroxismos, muito intensas,o paciente de dobra em dois e apoia as mãos no ventre. <pelo frio > pelo calor, fricções. Dores vão e voltam como relâmpagos.

8) Cãimbras depois de esforços prolongados (Escritores. Pianistas.) Cãimbras e espasmos muscul. Tremores invol d'mãos

9) Necessidade constante de Urinar ao andar e ao ficar de pé. Incontin noturna'urina.

³⁶ <https://www.ktb.pt/pt/produtos/homeopatia/Magnesium-phosphoricum-D6>

MAGNESIA phosphorica – CONT.

10) MAGNÉSIA PHOSPHOR.. CONTIN.....CIÁTICA DIREITA COM DORES AGUDAS. **QUE PIORA** < AO MENOR CONTATO., À MENOR CORRENTE DE AR FRIO, AO TIRAR A ROUPA QUE **MELHORA** > AO SE COBRIR PARA SE AQUECER.

11) REGRAS ADIANTADAS, com sangue escuro e grandes filamentos FIBROSOS.

CLÍNICA: Parto. Colecistite. Cólicas a frigore. Cólica Hepática.

Convulsões. Cãimbras dos Escritores e dos Pianistas. Paralisia agitante.

Tiques dolorosos do Rosto. Perturbações da Menstruação.

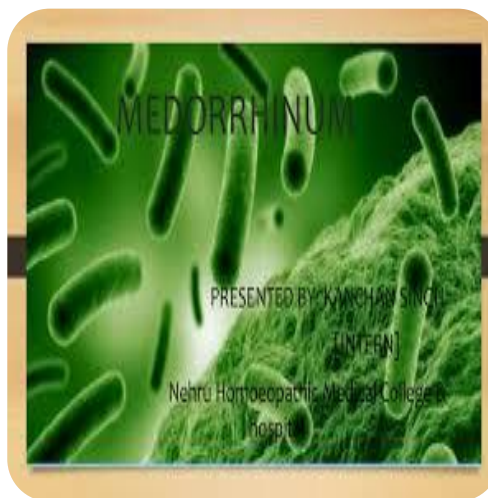
RELAÇÕES: BELL. CHAMOMILLA. COLOCYNT. SILICEA.

VANNIER: 4/5ªCH. NILO: 3ªx a 200ªCH.

O DR. J. C. MORGAN obteve sucessos absolutos, prontos e invariáveis com a 30ª din em água quente.D6 E D12 COLOIDAS. (NILO CAIRO).pg. 448.

MEDORRHINUM³⁷

(VIRUS BLENORRÁGICO) Pus blenorragico.



ESTADOS CRÔNICOS EM RELAÇÃO COM UMA BLENORRAGIA ANTIGA, ADQUIRIDA OU HEREDITÁRIA, MANIFESTANDO-SE POR PERTURBAÇÕES NERVOSAS PSÍQUICAS OU SENSORIAIS OU ALTERAÇÕES PROFUNDAS, ORGÂNICAS, MEDULARES, GENITAIS OU CUTÂNEAS.

AGRAVAÇÃO: Durante o dia. E Principalmente de manhã pelo calor. Na montanha. Ao pensar na doença. **MELHORA:** À Noite. À beira mar. Estando deitado sobre o ventre. No tempo úmido . **LATERALIDADE:** ESQUERDA. AMNÉSIA POR FATOS RECENTES.

NERVOSISMO EXCESSIVO COM ESGOTAMENTO PROFUNDO. < PIORA DE MANHÃ AO DESPERTAR. Prostração... verdadeiro estado de colapso...desejo de ser abando continuamente (**CARBO veg**). Desejo de se descobrir (**CAMPH**).

O TEMPO PASSA MUITO lentamente em sua opinião. Parece fazer as coisas o mais depressa possível. SEMPRE AGITADO. PRECIPITADO.E OCUPADO.

MUITO NERVOSO, estremece ao menor ruído. Não pode falar sem chorar. Teimoso e triste durante o dia....menos nervoso á tarde...e alegre à noite. (contrário de **SYPHIL**)

Fraqueza de memória, não lembra os nomes próprios. Esquece as palavras iniciais, **perde o fio da conversa**, esquece as letras ao escrever (LYCOP)

ALUCINAÇÕES –_pensa em alguém atrás de si e lhe cutuca às costas. Parece viver um pesadelo e que sua vida é irreal. (**ALUM**). **Tem pressentimentos.**

Todas as suas Impressões e seus sofrimentos pioram< quando pensa nestes.(**HELEN**)

NEVRALGIAS ERRÁTICAS que surgem e desaparecem bruscamente e pioram ,durante o dia principal/pela manhã, e melhoram por tem úmido e à beira-mar.

MEDORRHINUM – CONTIN.

Prurido intenso no Nariz_que esfrega sem parar. (CIN) . Sensação de frio na ponta do nariz (APIS). CRIANÇAS RETARDADAS E RAQUÍTICAS.

Olhos cheios d'Água com sensação de calor e de areia sobre as pálpebras.

³⁷ https://www.google.com.br/search?q=MEDORRHINUM&source=lnms&tbn=isch&sa=X&ved=0ahUKEwjtdO5k-LXAhWJkZAKHVfeAZoQ_AUICygC&biw

Surdez parcial e passageira durante alguns dias, latejo nos ouvidos. Prurido OuvExt

Dentes frágeis, amarelados, margens friáveis, facilm/cariáveis

ASMA PELO MENOR ESFORÇO. O doente não pode expirar.(SAMB). A Criança asmática é aliviada ao se deitar sobre o Ventre e quando coloca a língua para o lado de fora (**ACET ac**). Obrigação do paciente a se ajoelhar., apoiando numa cadeira ou no leito.

TOSSE SECA, contínua, dolorosa, que piora < à noite estando deitado de costas e melhora > estando deitado de bruços.

FOME VORAZ mesmo logo depois de ter comido. (**CINA. LYCOP**). Desejo insaciável por LICORES.

NÁUSEAS arrotos e soluços. Cãimbras no estômago., obriga deitado em decúbito ventral ou elevar os joelhos acima ao abdômen.

Dor intensa na região Renal que melhora > por uma micção abundante (LYCOP) . Cólicas nefríticas. Urinas ardentes amoniacais. ENURESE NOTURNA. Micção lenta.

Prisão de ventre, fezes argilosas, aderentes, difíceis de expulsar. (**ALUM**) . Só consegue evacuar se de pé (**CAUST**). Fezes doloridas que tiram lágrimas dos olhos.

Dores agudas, picantes como agulhas no reto (IGNAT). Exsudações fétidas, odor de salmora de peixe e pruridos.

Perdas seminais noturnas, seguidas de grande fraqueza.

Regras abundantes, muito escuras, coágulos com manchas no lençol difíceis de lavar. (**MAGN carb**). Dor intensa baixo ventre, tipo falso-parto.

Desejos eróticos excessivos, depois das regras, bafos de calor e seios frios. Seios frios como o gelo e doloridos ao toque.

Dor no Ovário Esquerdo..leucorreia albuminosa, irritante. Odor salmoura (SAN)

Coluna vertebral sensível e contundida, dolorida ao toque, principalmente ao nível das vértebras lombares (vértebras dorsais: (**CHININ. SULF**).

Dor no alto do ombro que piora < pelo movimento. Agitação extrema das pernas e dos pés com dores (sem dor **ZINC**)

Grande sensibilidade nos calcanhares. (**ANTIM crud e LYCOP**).

Queimaduras das mãos e dos pés que obriga a descobri-los (**LACH. PHOSPH**)

PELE fria e úmida, amarelada. Manchas amarelas na mão. (CON). Pruridos que pioram < só em pensar neles. Verrugas pequenas. Pedunculadas. Pontudas.

CLINICA: Convém especialmente aos estados SICÓTICOS.e aos CANCERÍGENOS. Asma. Hipertrofia da prósprata. Impotência. Insufic. Hepática. Enxaqueca. Esterilidade. Urticária.

RELAÇÕES: ARGENTUM nitri. ALUMINA. CANNABIS ind. CALCAR phosph. HELONIAS. ÁCIDO OXÁLICO. CACTUS.

COMPLEMENTAR: PSORINUM. TUYA.

VANNIER: 7/9ªCH

ONILO: Não achei este medicamento.

ROVA TÍTULO ESPECIALISTA
EM HOMEOPATIA – AMHB – 2017 –
2018 -83/123ª revok em 09.10.2018
MERCURIUS Solubilis

O MERCÚRIO DE METAL PESADO é o único metal líquido à temperatura ambiente. No entanto, **não se dissolve na água ou no álcool.** MAS HAHNEMANN queria uma preparação de mercúrio solúvel para produzir o remédio de acordo com as regras da **homeopatia clássica.** **É por isso que o Mercurius solubilis é uma mistura de mercúrio puro, ácido nítrico e nitrato de mercúrio,** a partir da qual pode ser produzida pelo menos **UMA MISTURA COLOIDAL,** isto é, finamente distribuída, que pode então ser ainda mais potenciada. **NA NATUREZA, O MERCÚRIO** é encontrado na forma pura principalmente na Sérvia, Itália, China, Argélia, Rússia e Espanha e **é extraído em minas.** Acima de tudo, os vapores são tóxicos, enquanto o mercúrio engolido é absorvido pelo corpo apenas de maneira esparsa. **O envenenamento agudo e crônico do mercúrio pode ser fatal, devido a distúrbios metabólicos e distúrbios no sistema nervoso central.**

AÇÃO PROFUNDA SOBRE AS GLÂNDULAS, AS MUCOSAS E OS OSSOS.

AGRAVAÇÃO: À noite. No tempo úmido ou chuvoso. Deitado sobre o lado direito. Ao transpirar. Em um quarto quente e pelo calor do leito. No outono.

MELHORA: Pelo repouso.

Preguiça mental. Muito lento ao responder às perguntas. (LYC.PHOPH.ac.OP) Fraqueza da memória, esquece o nome das pessoas, das ruas, dos locais, tendência invencível para dormir.

Delírio à noite com resmungos (STRAM), fala com precipitação (HYOSC), fica facilmente com raiva e com impulso de cometer atos violentos.

Fraqueza e tremores que se acentuam ao menor esforço e pioram < após 06:00h da tarde (PHYT), após a evacuação. Tremores das mãos, não pode escrever.

Dor viva na cabeça como se o crânio fosse apertado por uma fita (GELS> NIT ac) que piora< à noite e ao despertar e melhora > ao se levantar e ao andar.

Intolerância absoluta à luz brilhante. Fotofobia dos cineastas, olhos espasmodicamente fechados, deita com os olhos fechados. Pálpebras vermelhas, inchadas, Corrimento mucopurulento abundante.

Corrimento do ouvido, espesso, amarelo, esverdeado, fétido e sanguinolento.irritante e escoriante, com dor dilacerante que piora < à noite, p/calor.

Odor muito fétido na boca. Dentes em mal estado, cor escura (STAPH), coroas cariadas, raízes intactas (contrário MEZ). Gengivas retraídas. Inchadas, sangrando facilmente, supurando facilmente.

Boca úmida com sede intensa por bebidas frias. Salivação exagerada. (boca seca sem sede (NUX mos. PULS). Corrimento abundante saliva fétida, às vezes sanguinolenta, (KALLI iod), sujando o ouvido durante o sono (AC.latico).

MERCURIUS SOLUB...CONTIN

Boca úmida com sede intensa por bebidas frias. Salivação exagerada. (boca seca sem sede (NUX mos. PULS). Corrimento abundante saliva fétida, às vezes sanguinolenta, (KALLI iod), sujando o ouvido durante o sono (AC.latico).

GOSTO METALICO NA BOCA.

Lingua inchada, cheia de uma camada amarela conservando a marca dos dentes (ARS. POD), sem camada IGN. Ulcerações irregulares, com áreas avermelhadas

.ANGINA OU AMIGDALITE com tendência à supuração. (HEPAR s). Dores agudas ao engolir.

Narinas irritadas e ulceradas, coriza aguda, aguosa, abundante., odor de queijo velho (HEPAR sulf). Ozena com dor nos ossos do nariz (AUR. KALLI iod). Epistaxe durante o sono.

Tosse seca e espasmódica à noite., forte de dia, com expector muco'purulenta, esverdeada, salgada (LYCOP). Impossibilidade de se deitar pelo lado DIR. **Dores agudas na base do Pulmão Direito** (CHEL. KALI c)

Digestões difíceis com soluço, náuseas, regurtiações, vômitos e queimaduras.

Abdomen duro e distendido. Dores hepáticas agudas, frequentes, impedindo a respiração., que piora < deitado do lado direito (LYCOP). Prisão de ventre, evacuação muito insuficiente. (NUX vom).

Diarreia primaveril e outonal (dias quentes, noites frias). Fezes aquosas, esverdeadas (ARG nit) GAMB. IPEC), às vezes sanguinolenta. Tenesmo violento. E Muita fraqueza após a evacuação.

Necessidade frequente de urinar, mas com pouca urina. Urina turva, albuminosa..Ulceração da glândula e sanguinolenta. Espermatorréia.

Regras muito abundantes com dores abdominais. Coágulos volumosos. Antes: ondas de calor. Durante: Hálito fétido, fezes viscosas com tenesmo.

Seios inchados e duros., em cada período menstrual (CON. LAC c)

Dores nos membros e nas juntas.Dor aguda na região sacra que piora < ao respirar. Dores ósseas noturnas (LYCOP.MANG. PHYT)

Pele sempre úmida. Suores abundantes, viscosos e mau odor, que piora < à noite.

SUORES QUE NÃO TRAZEM NENHUM ALIVIO.

Erupções vesiculosas e pustulosas com tendência à ulceração. **Pruridos que pioram < com o calor do leito.**

Inchação das glândulas, todas as vezes que o paciente apanha frio., tempo úmido (DULC). Adenite inguinal com rubor limitado. **Tendência à supuração (HEP. SIL).**

CLINICA: Abscesso. Adenopatia ganglionar. Amigdalite. Angina. Ataxia motora. Colecistite. Eczema agudo. Furúnculo de conduto auditivo. Irite.Queratite. .Piorréia. Reumatismo. Sífilis. Tremores. Doenças dos olhos.

AURUM. HEPAR sulf. ASAFOETIDA..AURUM. PHYTOL. SYPHILIN. PULS. NUX vom. PHOSPH. NATRUM mur. PSORIN. VERATRUM alb.

Complement: BEIL. THUYA. SYPHIL. Vannier: 4/5^aCH...NILO: 3^ax/30/100/200/500

MEZEREUM³⁸ - Daphne mezereum- Uva Negra

F TM MELAEACEAE - Thymelaeacea



HABITAT: Terras calcáreas. Europa. Sibéria. América do Norte.

THYMELAEACEAE –Planta Thymelaeaceae é uma família botânica com 700-750 espécies distribuídas por 50 gêneros. Esta família tem uma distribuição cosmopolita, essencialmente na África tropical, sudeste da Ásia e Australásia. [Wikipédia](#) **Nome científico:** Thymelaeaceae

Classificação: Família **Classificação superior:** [Malvales](#).

INFLAMAÇÃO VIOLENTA DAS MUCOSAS (ARDORES, DA PELE (PRURIDOS) E DO PERIÓSTEO (NEURALGIAS). ERUPÇÕES VESICULOSAS COM CROSTAS ESPESSAS COBRINDO UMA SECREÇÃO PURULENTA.

AGRAVAÇÃO: No tempo frio e úmido. Pelo calor do leite. À noite. Pelo toque e Pressão. Ao lavar-se com água fria. MELHORA: Ao ar livre. Ao respirar o Ar Frio.

MELANCOLIA E HIPOCONDRIA. Indiferente, nada o impressiona, esquece o que acabou de ouvir, tudo é confuso em seu Espírito,- facilmente aborrecido e magoado (NATR mur. IGN)

CEFALEIA VIOLENTA DEPOIS DO MENOR ABORRECIMENTO. Não pode suportar o menor contato que piora < pelo calor.

Inflamação dos olhos, vermelhos e injetados, com grande sequidão. Contração espasmódica da pálpebra superior esquerda (direita PARIS quad.)

Inflamação crônica do Ouvido, como se o cond audit externo estivesse distendido por ar frio. Surdez após supressão de uma erupção do couro cabel por meios externos. MEZEREUM – CONTIN.

MEZEREUM – CONTINU.

Neuralgias do rosto, tão violentas que o doente não pode lavar-se. que piora < à noite com lacrimejamento e seguidas por um entorpecimento.

Dentes cariados com dores que pioram < à noite. Sensação de dentes muito longos (MERC) . PIORRÉIA.

³⁸ https://en.wikipedia.org/wiki/Daphne_mezereum

Ardor intenso na boca e ao nível da língua (ARS. ARUM tr.). Na Faringe (PHYT), estendendo-se ao Esôfago e ao Estômago (MERC. cor). Que > ao respirar ar frio
Dores ardentes nos ossos do Nariz e do rosto. Espirros. Corrimento amarelado, estriado com sangue (MERC).

Lingua carregada somente de uma lado (RHUS tox)

Grande apetite e desejo anormal de comer presunto. Dor ardente na boca do estômago (ARS. NITRI ac). PIORA < PELA PRESSÃO., MELHORA > pelo leite (GRAPH)

Cólicas periumbilicais com ardores e diarreia. Fezes líquidas, marrons, azedas, com tenesmo e arrepios. Prisão de ventre após parto por inércia retal com ardores e pontadas no reto.. Prolapso retal.

Dor com rigidez dos músculos da nuca.e do pescoço. Que piora < no tempo úmido e frio (DULC). Dores nos ossos longos, especialmente a tíbia, principalmente à esquerda (ZINC)..

Dores violentas, ardentes que piora < pelo calor do leite, à noite (MERC. SYPH).

Urina ardente com gota crônica. Corrimento de algumas gotas de sangue após a micção. Pontadas na glândula. Testículos aumentados de volume e doloridos à pressão..

Regras adiantadas e prolongadas. Ulceração crônica do colo do útero.

Pruridos intoleráveis pelo corpo todo, mudando a cada instante de lugar após coçar. Pruridos com ardores que pioram < pelo calor do leite (ARS. SULF).

ERUPÇÕES VESICULARES COM crostas esbranquiçadas espessas sob as quais é coletado pus amarelado.

Eczema impetiginoso do rosto., a criança coça até sangrar com agitação e choro.

Ulcerações com secreção purulenta cobertas de crostas brancoamareladas cercadas de vesículas ardentes muito pruriginosas.

Cada vesícula cercada de uma auréola de rubor forte.

CLINICA: Dentição. Eczema. Herpes. Impetigo. Doenças dos Ossos. Periostite. Neuralgias. Ulceras varicosas.

RELAÇÕES: MERCURIUS. PHYTOL. GRAPH. RHUX tox.

Complement: SULFUR. SYPHILIN.

VANNIER: 4/5^aCH. **NILO:** 3^ax/30/100/200^aCH

TÍTULO ESPECIALISTA
EM HOMEOPATIA – AMHB – 2017-
2018 85/123ª REVOK EM 09.10.2018.

MOSCHUS³⁹

O **ALMISCAREIRO** (*MOSCHUS MOSCHIFERUS*), também chamado **ALGÁLIA**, é um animal nativo do nordeste asiático, encontrado em países como [República Popular da China](#), [Cazaquistão](#), [Coreia do Sul](#), [Coreia do Norte](#), [Mongólia](#) e [Rússia](#). Atualmente, é classificada como uma espécie ameaçada.^[1] Possui uma glândula abdominal que produz **ALMÍSCAR**, uma secreção de forte odor que é UTILIZADA PELO HOMEM na produção de perfumes e medicamentos.^[2]



ESTADO ESPASMÓDICO COM EXCITAÇÃO SEXUAL CONSIDERÁVEL.

AGRAVAÇÃO: Pelo frio. Pelo movimento.
Pela pressão. Pelo coito.

MELHORA: Ao ar livre. Por fricção.

ESPASMOS É A PALAVRA-CHAVE.

EXAGERO é a 2ª PALAVRA-CHAVE.

GRANDE EXCITAÇÃO SEXUAL.

Tanto Homens como Mulheres.

Hipersensibilidade nervosa com alternância de choros e risos exagerados. Queixa-se muito ser incapaz de mostrar do que sofre.

Fica encolerizado por nada e facilmente amedrontado.

Desmaios frequentes, tendência a desmaiar pelo menor causa.

CONVULSÕES ESPASMÓDICAS (crises de nervos mais do que Epilepsia)

Extrema palidez do rosto com sensação de frio intenso (**CAMPH**)., generalizada ou localizada em uma face ou em pé. Constricção brusca da Laringe.com sufocação ameaçadora. **HISTERIA RESUME TUDO!!!**

³⁹ https://www.google.com.br/search?q=MOSCHUS&source=lnms&tbm=isch&sa=X&ved=0ahUKEwi-4vvqo-LXAhVMf5AKHbBdDv8Q_AUICigB&biw=1280

MOSCHUS ⁴⁰ - contin.

Tosse seca que piora < de manhã com dor no seio esquerdo. Sensação como se tivesse respirando a fumaça do enxofre. (LYC. PARIS. PULS).

Palpitações bruscas de origem nervosa com sufocação e ansiedade.

Desejo de estimulantes: Coquetéis. Café. Distensão do estômago (MUX mosc), com náuseas e desmaios após a refeição. Solução. (HYDROC ac. IGN).

Desejos violentos com perdas seminais involuntários. Náuseas e vômitos após o coito. Regras abundantes, adiantadas, com peso no baixo ventre. EXAGERO NO MENTAL COMO NO FÍSICO.

CLINICA: Coqueluche espasmódica. Diabetes com excitação genital e impotência. Falsa angina do peito. Espasmo da glote.

RELAÇÕES:

CAMPH. KALI carb. Tosse seca, extenuante, sufocante.

IGNATIA. Tosse seca,, espasmódica, quanto mais o doente tosse, mais tem desejo de tossir. Esgota-se e faz inspirações profundas.

SABADILLA..... Sensação de corpo estranho na garganta, com deglutição sem conteúdo muito dolorosa. Espirros em paraxismos espasmódicos.

ANTÍDOTOS: CAMPH. COFFEA.

VANNIER: 5/7/9^aCH **NILO:** 2^a/3^a melhor em Tintura Mãe, via olfação, não sendo vista útil por via oral. (DR. R. HUGHES) Nilo Cairo pg. 469.

⁴⁰ https://www.google.com.br/search?q=MOSCHUS&source=lnms&tbn=isch&sa=X&ved=0ahUKEwi-4vvqo-LXAhVMf5AKHbBdDv8Q_AUICigB&biw=1280

PROVA TÍTULO ESPECIALISTA
EM HOMEOPATIA – AMHB – 2017-
2018 86/123ª REVOK EM 10.10.2018

MYRISTICA sabifira

(Myristicaceas)

(Ucuuba)



MYRISTICACEAE - Planta Myristicaceae é uma família de plantas com flor da ordem Magnoliales que na presente circunscrição taxonómica inclui 21 géneros com cerca de 440 espécies, com distribuição natural nos trópicos de todos os continentes.[Wikipédia](#)

Nome científico: Myristicaceae. **Classificação superior:** [Magnoliales](#) **Classificação:** Família [Classificações inferiores](#). Myristicaceae Planta

Myristicaceae é uma família de plantas com flor da ordem Magnoliales que na presente circunscrição taxonómica inclui 21 géneros com cerca de 440 espécies, com distribuição natural nos trópicos de todos os continentes.[Wikipédia](#) . Virola surinamensis. **Nome**

científico: Myristicaceae. **Classificação superior:** [Magnoliales](#)

Classificação: Família. [Classificações inferiores](#). **HABITAT: BRASIL**

INFLAMAÇÕES CRÔNICAS COM TENDÊNCIA À SUPURAÇÃO.

Este remédio tem uma ação muito notável **sobre o tecido conjuntivo**, que ele inflama vivamente, **até produzir a supuração e a necrose**.

Ele é pois indicado quando o tecido conjuntivo é sede de uma inflamação.

Em caso de supuração, MYRISTICA, FACILITA A SAÍDA DO PUS PARA O EXTERIOR COM UMA RAPIDEZ MAIOR DO QUE HEPAR SULF CALC.

Também os Médicos Homeopatas da escola [Catalã](#) a chamam de **“bisturi homeopático”**

Ela tem se mostrado de uma eficácia maravilhosa no **PANARÍCIO**, onde nenhum medicamento lhe é superior. (DR. PINART).

Tendência ulcerativa em todos os tecidos do corpo.

ANTRAZ (DR. OLIVE). OTITE MÉDIA. PERÍODO DA SUPURAÇÃO. Um importante remédio da **ELEFANTÍASE DOS ÁRABES**. (DR. HANSEN). FÍSTULA DO ÂNUS.

Dor nas unhas dos dedos com inchaço das falanges. PANARÍCIO.

Artrite com tendência à SUPURAÇÃO.

RELAÇÕES: [CALCAREA sulf.](#)(Feridas que não cicatrizam) [PYROGENIUM](#) (Quando as recaídas se produzem no decorrer de uma doença infecciosa) . [SILICEA](#).(Qualquer ferimento pequeno supura) . **Uso externo: Panarício. Antraz e Abscessos.**

DOSES: VANNIER; 3ª/4ªCH. NILO CAIRO: 1.T.M.à 30ªCH

PROVA TÍTULO ESPECIALISTA
EM HOMEOPATIA – AMHB 2017
2018 – 87/123^a –revok em 11.10.2018.

NATRUM muriaticum

(Sal da cozinha – Cloreto de Sódio) 0,9%
CLORETO DE SÓDIO (substância ativa)
é indicado para restabelecer fluido celular
e eletrólitos. É utilizada para repor água e
eletrólitos em caso de alcalose metabólica
de grau moderado, em carência de
sódio e como diluente para medicamentos.



GRANDE EMAGRECIMENTO COM ANEMIA
E CAQUEXIA. DEPRESSÃO PROFUNDA
APÓS MUITOS DESGOSTOS.

GRANDE FACILIDADE PARA SE RESFRIAR-SE.
PERTURBAÇÕES APÓS ABUSO DE ALIMENTOS
ÁCIDOS E DE QUININO.

AGRAVAÇÃO: Das 10:00h às 11:00h da manhã.

Pelo calor do suor ou o calor irradiante de um fogão.

Em um quarto quente. À Beira-Mar. Por todo exercício mental: Falar. Ler ou Escrever.

Estando deitado. Na Lua Cheia. MELHORA: Ao ar livre. Ao lavar-se na água fria. Estando deitado do lado direito ou de um lado dolorido.

DEPRIMIDO, TRISTE, PREFERE ESTAR SÓ (PULS), o contrário de IGN.. Não pode suportar que o queira consolar. Chora com frequência e pelo menor motivo. E sempre piora < pelo consolo.

FICA ENCOLERIZADO, por ninharias, quando é encarado, quando se fala com ELE. Fica facilmente agastado e manifesta em geral sua indignação.

FRACO E DESEJEITADO.. deixa cair os objetos que quer segurar (APIS. BOV).

SONO PERTUBADO POR ABALOS NERVOSOS. Sonha que há ladrões na casa ou no quarto. INSÔNIA depois de um acesso de cólera (IGN).

MUITO + CANSADO de manhã do que à tarde. DEPRESSÃO. Que piora < às 10:00h.

DORES DE CABEÇA Crônicas e Periódicas, a cada Dois a Quatro dias, com violentos latejos, como pequenos golpes de Martelo (IGN > KALI bi) que piora < manhã ao despertar, contínuos do nascer ao Por-do-Sol (GLON).

CEFALÉIA dos Escolares e dos Estudantes com STRESS, começando por perturbações visuais com alucinações e zigue-zagues luminosos (GELS).

Sensação como a Cabeça fosse ESTOURAR.

DORES NOS OLHOS AO OLHAR PARA BAIXO. Sensação de areia nos olhos de manhã com rubor e lacrimejamento. ardente. Pálpebras inchadas, principalmente em crianças com lábio inferior fendido.

GRANDE SENSIBILIDADE AO FRIO, contrai Coriza Aguda, com perda do Paladar e do Olfato (PULS), com obstrução Nasal, impedindo a respiração. CORIZA CRÔNICA muito violenta que surge de repente às 10:00h da manhã e melhora ao meio dia.

ESTALOS NOS OUVIDOS durante a mastigação (NITRI ac).

TOSSE SECA, irritante, com dores ardentes na cabeça. (BRY). Lacrimejamentos e palpitações com emissão involuntária da urina (CAUST. PULS. SQUILA).

NATRUM –cont-

SENSAÇÃO DE FRAQUEZA E DESMAIO...que piora < estando deitado (LACH).

Palpitações em repouso, as batidas do coração parecem se transmitir a todas as partes do corpo (SPIG).

INCHAÇÃO NOS LÁBIOS, LÁBIO 'INFERIOR, sensação de queimadura e vesícula no dia seguinte. HERPES nos lábios (ARS> RHUS tox.).

NATRUM muriaticum –cont-

SECURA NA BOCA COM SEDE INSACIÁVEL. (SEM SEDE PULS)., beber grandes quantidades de ÁGUA FRIA..Aftas e Herpes na boca e na língua.

LÍNGUA EM MAPA GEOGRÁFICO –com pontos vermelhos e áreas sem papilas (ARS. RAN s. TARAX).

FEBRE COM SEDE INEXTINGUÍVEL , arrepio às 10:00h da manhã, calor com cefaléia intensa e suores ácidos e abundantes.

DESEJO ANORMAL DE SAL...Aversão pelo Pão. Carne e Sal. O doente EMAGRECE embora coma bem. (ABROT. IOD. SANIC. SIL). Emagrece de início na parte Superior do Corpo.

ARROTOS após as refeições com Palpitações e Pulsações na boca do estômago.

PRISÃO DE VENTRE, fezes secas e duras como as de carneiro., grudando na margem do ânus. Sensação de aperto no ânus após a evacuação QUE PIORA < estando sentado (MANG)., com ardência e fissura anal.

POLIÚRIA ...com micções frequentes à noite. Incontinência da Urina ao Assoar-se, ao Tossir ou ao Rir. O Doente não pode urinar se alguém olha para Ele.

REGRAS IRREGULARES, abundantes. Sensação de peso na baixo ventre (SEPIA). AMENORRÉIA NAS MOÇAS...(KALLI carb). Leucorréia ácida, aquosa, esverdeada, com pruridos e prisão de ventre.

LUMBAGO CRÔNICO...que piora < ao despertar e melhora > por uma pressão forte (almofada dura sobre a loja renal).

PÉS INCHADOS E PESADOS. Contração dolorosa ao nível da curva da perna, despertando bruscamente o doente à noite.

HERPES...NOS LÁBIOS. AO REDOR DO ÂNUS. NO COURO CABELUDO.

ECZEMA SECA NO COURO CABELUDO, POR TRÁS DO OUVIDO, NAS DOBRAS DA FLEXÃO DOS MEMBROS QUE PIORA< À BEIRA-MAR E APÓS EXPOSIÇÃO AO SOL.

PELE OLEOSA.... Urticária com pruridos e ardores. EDEMAS PARCIAIS QUE PIORA < depois de violento exercício. PIORA COM O EXERCÍCIO MENTAL.

Sonolência depois das Refeições.

CLÍNICA; Corresponde ao Tuberculínico desmineralizado. Alopecia. Emagrecimento. Amenorréia. Anemia. Anorexia. Prisão de ventre. Coriza artrítica. Eczema. Febre Intermitente. Reumatismo. Febre do Feno. Urticária. Vertigens.

Antídoto dos maus efeitos da Quinina e as Cauterizações com Nítrito de Prata. **RELAÇÕES;** PULS.(choros>consolo) IGN.(Não quer ficar SÓ) SEPIA.(Tristeza, necessidade de ficar Sò) GELSEM.(Cefaleia precedid de perturbs visuais) KALI bich.(Hemicrania esquerda) IRIS. SANG.(Hemicran dir preced de Alucinaçs) ARSENI.C. RANUNC scel. TARAXACUM(língua mapa geográfico). ARSEN. IODUM. TUBERCUL(emagrece.mesmo comendo bem). APIS.(Edema.Febre.) STANNUM. (arrepios).

OS REMÉDIOS AGUDOS DE NATRUM mur: APIS. IGNATIA. PULSATILLA. **COMPLEMENTARES:** AGUA mar. SEPIA. TUBERCUL.

DOSES: VANNIER: 5ª/7/9ªCH NILO: 5ª/30/200/500/1000/10000ªCH

NATRUM sulphuricum

(Sulphate of Sodium-Glauber's Salt)

ESTADO HIDROGENÓIDE E SICOSE.

AGRAVAÇÃO: Pela umidade sob todas as Formas. Umidade das casas. Tempo úmido. Alimentos aquosos. Estadia perto da água. À Beira-mar. Estando deitado do lado esquerdo.

MELHORA: No tempo seco e quente.

Pela Pressão. Ao mudar de Posição

LATERALIDADE: ESQUERDA.



MELANCOLIA PROFUNDA com acessos bruscos de tristeza e crises periódicas de **MANIA** que piora < quando o tempo muda e quando chove.

TÍMIDO. IMPRESSIONÁVEL. ...A Música o faz chorar (NATR mur) IRRITÁVEL ... não gosta que lhe falem e não gosta de falar ((**SILIC**)).

TENDÊNCIA AO SUICÍDIO (AUR). Perturbações mentais após um traumatismo na cabeça, mal-estares persistentes após uma queda.

Dores perfurantes, principal/região Occipital com sensação de quebra na cabeça que piora < ao tossir (**BRY**). **Vertigens às 1800h seguidas de um vômito ácido.**

DOR NOS OLHOS à tarde ao ler à luz artificial, com sensação de peso nas pálpebras (**NAT MUR. SEPIA**). **FOTOFOBIA.**

DORES DE OUVIDO, agudas e lancinantes, em acessos que piora < no tempo chuvoso ou em um clima úmido.

BOCA PASTOSA com mucosidades aderentes de gosto salgado (**CALC carb. LYCOP**). Língua coberta de uma camada espessa, cinza esverdeado ou cinza escuro,, ponta dolorida e ardente (**AFTAS**).

SEDE DE BEBIDAS FRIAS ou geladas que melhoram. Nevralgia dentária. Que melhoram > ao beber coisas frias. (**COFF. PULS.**).

ARROTOS de manhã, soluço e náuseas de manhã não acalmados por vômitos aquosos ou salgados.

CORIZA CRÔNICA com corrimento espesso, gosto saldo. Epistaxe durant'as'regas.

ASMA que piora < pela mudança do tempo..., piora < pela umidade e a 'beiramar', à beira-mar (**BROM**). Estertores mais acentuados na base esquerda.

TOSSE SECA com expectoração espessa, filamentosa, esverdeada.. Tosse com dor no braço Esquerdo (no braço direito **KALLI carb**). Pontadas dolorosas que melhora > pela pressão (**BRY**).

NATRUM sulph...CONTIN

ARDORES durante a micção. (PULS. HEP. THUYA). Com poliúria e urina vermelha (LYC). Corrimento da uretra, espesso, esverdeado.(KALLI iod) Próstata aumentada.

FÍGADO AUMENTADO, sensível ao toque e doloroso, com dores agudas, picantes (KALI carb). Não suporta roupa apertada (LACH). Fica sempre melhor > deitado sobre o lado Esquerdo (PHOSP. PTELEA- 'RUTACEAE').

REGRAS ABUNDANTES E IRRITANTES. Epistaxe no lugar das regras.

DORES VIOLENTAS na região dorsal e nuca com sensação de quebradeira. Estalos nas articulações obrigando o doente a mudar sempre de posição. (RHUS tox)

DOR NO QUADRIL ESQUERDO que piora < ao se baixar (ao tossir CAUST).

EDEMA DOS PÉS com sensação de queimadura.

PELE AMARELADA e terrosa, com pruridos que piora < ao se despir (KALLI BI)

TENDÊNCIAS às VERRUGAS em várias regiões: Couro cabeludo. Rosto Pálpebras, peito, partes genitais, ao redor do ânus. CONDILOMAS.

PERTURBAÇÕES CUTÂNEAS periódicas, na primavera (no verão GRAPH) ,, no inverno (PETR. PSOR

CLINICA . O remédio padrão DOS HIDROGENÓIDES.. ANGIOCOLITES. ASMA. BRONQUITE CRÔNICA. COLECISTITE. COMOÇÃO CEREBRAL. CONDILOMAS. CONGESTÃO HEPÁTICA. CONGESTÃO PASSIVA. DIARRÉIA. FREBRE INTERMITENTE. IMPALUDISMO. PANARÍCIO. REUMATISMO. SICOSE. URETRITE CRÔNICA. VERRUGAS.

RELAÇÕES:

NATRUM mur. :Estado hidrogenóide

DULCAMARA. IDEM

NUX mosch. IDEM

RHUS tox. IDEM

BRYO. Diarréia matinal, < pelo movimento

RUMEX. Diarréia de tosse matinal

SULFUR. Diarréia antes do desjejum

ARNICA . Após traumatismo e queda

MERCURIUS. Condilomas

THUYA. Idem.

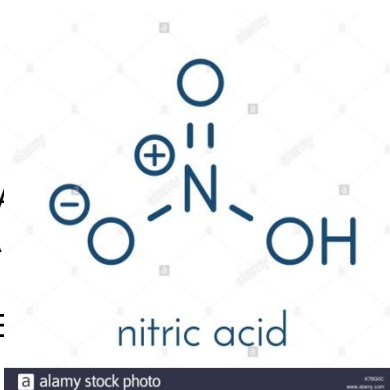
COMPLEMENTARES: ARSENICUM. THUYA.

DOSES: VANNIER 5/7/9^aCH.

NILO: 3^atrit. 5/6/30/100/200^a/500/1000^aCH

NITRI ACIDUM

DOENÇAS CRÔNICAS E PROFUNDAS COM INFLAMAÇÃO E IRRITAÇÃO DAS MUCOSAS, PRINCIPALMENTE AO NÍVEL DOS ORIFÍCIOS DO CORPO. DORES PICANTES. TENDÊNCIA À ULCERAÇÃO E ÀS HEMORRAGIAS.



AGRAVAÇÃO: À tarde e à noite. Após meia-noite. Pelo frio. Pelas mudanças de tempo e de temperatura. Pelo ruído. Ao passear. Ao despertar. Durante a transpiração.

MELHORA: Andando de carro. LATERALIDADE: ESQUERDA.

EXTREMA IRRITABILIDADE., não pode suportar o menor incômodo. De Mau Humor, aborrecido, magoado, nunca contente. TRISTE., fica DESOLADO com o seu estado.

DESESPERADO, ansioso com a sua doença, principalmente se o Doente não dorme. Torna-se logo VINGATIVO. IRADO. IDOSO.

TODOS OS SINTOMAS, mesmo o Estado Psíquico, >>> ao ANDAR DE CARRO.

DORES AGUDAS E PICANTES – SURGINDO E desaparecendo bruscamente (ARG nit), surgindo durante o sono que piora à noite pelas mudanças do tempo.

Sensação de UMA LASCA DE MADEIRA enfiada na carne, seja qual for a região afetada (ARG nitr. HEPAR sulf. SILIC. THUYA)

CEFALÉIA como se a cabeça fosse apertada fortemente por uma faixa. Não pode suportar os ruídos, os abalos, nem a pressão do chapéu (CALC phosph), fica descoberto. Sempre >>> ao andar de carro.

Dores nos Olhos, agudas, picantes e ardentes com lacrimeja/. Ulceração de córnea.

OUIDOS ..com dores picantes, dilacerantes com inchação retroauricular.. Mastoidite. Estalos nos Ouvidos ao comer (RHUS tox. GRAPH).

SURDEZ QUE >>>ao andar de carro (em meio ao ruído – (GRAPH).

COMISSURAS nos lábios, ulceradas, gretadas e com crostas (GRAPH)

LINGUA AMARELADA com pequenas vesículas ardentes. Manchas esbranq/dolors.

MUCOSIDADES abundantes na faringe. Dor muito intensa como se uma lasca de madeira estivesse encravada n' garganta (ALUM/ ARG.nit/ HEPAR sulf/NATRUM mu)

FOME EXCESSIVA com desejo violento de coisas indigestas,: arenque. Gordura.. carvão. Terra. (CALC carb). Aversão pelo Pão. Pela Carne. Não suporta o Leite.

ROUQUIDÃO com tosse seca. Dilacerante. <<< à noite durante o sono (CHAM).com febre e suores noturnos. Expectorção amarelo esverdeada.

PALPITAÇÕES com tremores que <<< ao andar lentamente e ao subir escadas.

SEMPRE TREMENDO muito sensível ao frio. Ponta Nariz vermelh/dolorida. Epistaxe

NITRI ACIDUM..CONTIN. DISTENSÃO DO ABDOMEN depois das refeições, porém pouco gás expulso, dores agudas ao nível do Fígado.

NITRIC ACID – CONTIN.

NITRIC ACIDUM – CONTIN. PRISÃO de ventre com ulceração do reto. Fezes exigindo grandes esforços com pouco resultado. Como se o material fecal estivesse colado. (ALUM)

DORES durante a evacuação. Persistindo depois, fiscada no reto/espinho no ânus.

CONTRAÇÃO ESPASMÓDICA DO ÂNUS (SILIC) Ânus cheio de fissuras, com hemorroidas proclidentes, muito sensível, corrimento sanguíneo após cada evacuação.

DIARRÉIA CRÔNICA dos Idosos. E debilitados com evacuações frequentes, viscos/
URINA POUCA, abundante, escura, como a lã da cidra. COM ODOR DE URINA DE CAVALO. Sensação de frio na uretra ao Urinar.

Ulcerações da glândula, condilomas e vegetações, sangrando ao menor contato.

REGRAS ADIANTADAS, abundantes, sensação de peso no baixo ventre. Leucorréia abundante, marom, viscosa, filamentosa (KALI bich)

HEMORRAGIAS UTERINAS, menorragias. Metrorragias. Com sangue vermelho Vivo.

Partes genitais muito doloridas, com vegetações, condilomas, ulcerações.

SEIOS atrofiados com endurecimentos circunscritos e moles.

ESTALIDOS das juntas nos movimentos que <<< pela manhã.

FERIDA ULCERADA durante muito tempo e que não se cura. ADENOPATIA ganglionar com tendência à SUPURAÇÃO.

QUEDA DOS CABELOS com sensibilidade do couro cabeludo. Queda dos pelos da região genital. (NATR mur. ZINC)

CONDILOMAS (STAPH. THUYA). Verrugas grandes, úmidas e resudantes.

SUORES IRRITANTES E ESCORIANTEs... Nos pés e nas axilas. Suores fétidos nos Pés. Com escoriações. Suores Noturnos.

CLÍNICA; Adenopatia supurada. Aftas. Tremores. Câncer. Condiloma. Prisão de ventre CRÔNICA. Disenteria. Epístaxe. Hemorragia Intestinal. Pólipos. Estomatite. Tumores. Sífilis. Ulcerações da córnea. Faringe. Reto. Úlceras varicosas.

RELAÇÕES: ARSENICUM.....Ansioso e desesperado. HEPAR sulfur.....Hipersensibilidade ao toque. ÁCIDO BENZÓICO...Odor repugnante da Urina.

TEREBINTINA.....Odor de violeta. MERCURIUS.....Ulcerações superficiais que não sangram. Convém especialmente aos casos graves com tendência às ulcerações (MERCUR) e às hemorragias (LACH). . COMPLEMENTARES: ARSEN. SYPHILIN. THUYA. **VANNIER: 5/7/9^aCH. NILO: .6^ax./30^aCH. 100/200/500/1000^aCH**

NUX VOMICA – LOGANIACEAE

NOZ-VÓMICA

Planta Habitat: Índia. Indochina. Sri Lanka

Nux vomica também conhecida como noz-vômica, noz-vomitória ou fava-de-santo-inácio é uma planta venenosa da família das **LOGANIACEAE**. Contém os alcaloides estricnina e brucina, altamente

venenosos, extraídos das sementes dos frutos arredondados, verdes a alaranjados, da árvore. Wikipédia. Nome científico: Strychnos

Classificação superior: Strychnos

LOGANIACEAE: 1)GELSEMIUM semper. 2)IGNATIA amara. 3)NUX vomica.

4)SPIGEL antihelm.

IRRITABILIDADE NERVOSA NAS PESSOAS DE VIDA SEDENTÁRIA QUE APRESENTAM PERTURBAÇÕES GÁSTRICAS E INESTINAIS ESPASMÓDICAS SEGUIDAS DE CONGESTÃO PORTAL.

NECESSIDADES URGENTES E INEFICAZES.

AGRAVAÇÃO: De manhã. Logo após o despertar. Depois de um trabalho mental. Depois de ter comido. Depois de ter ingerido estimulantes. Especiarias. Narcóticos. No tempo frio e seco. Pelo contato. **MELHORA**: À tarde. Durante o repouso. Após um curto sono. No tempo úmido. Por uma pressão forte.

GRANDE EXAGERO de sensibilidade devida tanto ao stress nervoso quanto aos numerosos excitantes: CAFÉ. CHÁ. VINHO. ÁLCOOL. Que foram ingeridos e absorvidos (CHAM. COFF).

IMPACIENTE. INTOLERANTE. Não pode suportar o menor ruído. Ou uma conversa. (BELL. COFF). Não suporta uma luz forte ou odores (IGN). Não pode tolerar a menor contradição ou menos a contrariedade.

IRASCÍVEL. VIVO. QUERELADOR. (ANAC. LYCOP). VIOLENTO, se irrita facilmente, profere insultos e perde todo o controle. IMPULSO para destruir quem lhe resiste.

DE MAU HUMOR DE MANHÃ (PETR).E DEPOIS DAS REFEIÇÕES.

Horror a todo trabalho intelectual pois seu ESPÍRITO é pesado e incapaz de pensar. Preocupado, inquieto, afetado pela menor bagatela. **Tendenc'SUICIDIO**.

SONOLEENTO APÓS ÀS REFEIÇÕES. Dorme mal à noite. Fica muito tempo sem dormir depois da meia-noite. Dorme para acordar após às 03:00h. ACORDA MUITO CANSADO E ANSIOSO. Incapaz de Trabalhar.

SEMPRE UM BREVE SONO....que o descansa de imediato.

CONVULSÕES que < ao menor contato (STRAM). E pela Cólera.

CEFALÉIA de manhã no leito. Com vertigens. Tudo gira ao seu redor que >>> depois de levantar-se.



arredondados, verdes a alaranjados, da árvore. Wikipédia. Nome científico: Strychnos nux-vomica. Classificação: Espécie

Classificação superior: Strychnos

LOGANIACEAE: 1)GELSEMIUM semper. 2)IGNATIA amara. 3)NUX vomica.

4)SPIGEL antihelm.

IRRITABILIDADE NERVOSA NAS PESSOAS DE VIDA SEDENTÁRIA QUE APRESENTAM PERTURBAÇÕES GÁSTRICAS E INESTINAIS ESPASMÓDICAS SEGUIDAS DE CONGESTÃO PORTAL.

NECESSIDADES URGENTES E INEFICAZES.

AGRAVAÇÃO: De manhã. Logo após o despertar. Depois de um trabalho mental. Depois de ter comido. Depois de ter ingerido estimulantes. Especiarias. Narcóticos. No tempo frio e seco. Pelo contato. **MELHORA**: À tarde. Durante o repouso. Após um curto sono. No tempo úmido. Por uma pressão forte.

GRANDE EXAGERO de sensibilidade devida tanto ao stress nervoso quanto aos numerosos excitantes: CAFÉ. CHÁ. VINHO. ÁLCOOL. Que foram ingeridos e absorvidos (CHAM. COFF).

IMPACIENTE. INTOLERANTE. Não pode suportar o menor ruído. Ou uma conversa. (BELL. COFF). Não suporta uma luz forte ou odores (IGN). Não pode tolerar a menor contradição ou menos a contrariedade.

IRASCÍVEL. VIVO. QUERELADOR. (ANAC. LYCOP). VIOLENTO, se irrita facilmente, profere insultos e perde todo o controle. IMPULSO para destruir quem lhe resiste.

DE MAU HUMOR DE MANHÃ (PETR).E DEPOIS DAS REFEIÇÕES.

Horror a todo trabalho intelectual pois seu ESPÍRITO é pesado e incapaz de pensar. Preocupado, inquieto, afetado pela menor bagatela. **Tendenc'SUICIDIO**.

SONOLEENTO APÓS ÀS REFEIÇÕES. Dorme mal à noite. Fica muito tempo sem dormir depois da meia-noite. Dorme para acordar após às 03:00h. ACORDA MUITO CANSADO E ANSIOSO. Incapaz de Trabalhar.

SEMPRE UM BREVE SONO....que o descansa de imediato.

CONVULSÕES que < ao menor contato (STRAM). E pela Cólera.

CEFALÉIA de manhã no leito. Com vertigens. Tudo gira ao seu redor que >>> depois de levantar-se.

NUX VOMICA – CONTIN.

CEFALÉIA após excesso de mesa ou Masturbação. Após exposição ao Sol. (NAT carb. GLON). Enxaqueca dos bebedouros de Café. Dor intermitente como se um prego estivesse enfiado na Região Parietal de um lado (IGN).

NEURALGIAS SUBORBITÁRIAS surgem todas as manhãs,, lacrimejamento abund/coriza. doente intoxicado pelo álcool e café.

Olhos inflamados e injetados. Pálpebras piscantes, espasmos de pálpebras com sensação de secura intensa, dores picantes. Fotofobia. <<< de manhã

OTALGIA com dores intermitentes<<< em um quarto quente ou no leito. Pruridos internos com irritação da Trompa de Eustáquio, obrigando'engolir const'

LINGUA coberta de uma camada espessa, branco amarelada na metade posterior e metade anterior limpa. Contração dos músculos do maxilar.

MAU GOSTO NA BOCA com náuseas de manhã. Aversão pelos alimentos: O FUMO. O CAFÉ. NÃO PODE SUPOORTAR NADA.

ARROTOS AZEDOS de manhã e após as refeições. soluço.

ESPIRROS de manhã no leito e coriza brusca abundante ló após levantar-se. CORIZA com nariz entupido à noite.

TOSSE SECA da meia-noite até pela manhã, impedindo o sono (PULS) <<< pelo movimento, depois de ter comido, com repercussão dolorosa na cabeça e no ventre. Expectoração nula e insignificante.

ESTÔMAGO distendido e sensível à pressão. Sensação de Um grande Peso no Estômago.<<< uma hora após ter comido. (logo depois: KALI bi NUX mosch.) com Arrotos. Pirose. E Regurgitações. Muito inchado OBRIGADO A DESAPERTAR A ROUPA (KALI carb. LYC) >>> se ficar tranquilo e sentado

Sensação de que melhoraria se pudesse vomitar. VÔMITOS VIOLENTOS., alimentares ácidos, espontâneos, e provocados QUE ALIVIAM.

FLATULÊNCIA excessiva após às refeições (LYCOP), mesmo depois de ter comido muito pouco. CÓLICAS na parte superior do abdômen <<< em cada refeição, obrigando o doente a se inclinar para a frente, >>> pelo repouso, estando sentado ou deitado.

PRISAO DE VENTRE COM NECESSIDADES URGENTES E INEFICAZES (KEY NOTE). Dor aguda no reto após evacuação com sensação de aperto retal.

DIARREIA de manhã, após excesso da mesa no dia anterior. .Dores picantes e agudas no hipocôndrio Direito. Fígado inchado. Endurecido.

HEMORRÓIDAS INTERNAS muito dolorosas. <<<piora ao andar, durante'noite.

URINA – Necessidade urgente de urinar, ineficaz. Hematúria após supressão das hemorroidas. Perdas seminais à noite. Sonhos eróticos. Excesso masturbações.

REGRAS ADIANTADAS, pouco abundantes, **sempre irregulares. Leuc'amarel**

Durante o trabalho de parto, sensações falsas de evacuar e de urinar.

LUMBAGO VIOLENTO, não pode se virar no leito, obrigado a sentar-se para se virar no leito, <<< de manhã, após masturbação (COB. STAPH), com hemorroidas (ALOE, AESCUL)

ENTORPECIMENTO DAS EXTREMIDADES, calcanhares inchados e insensíveis. Paresia dos Membros Inferiores.. O doente arrasta os pés ao andar.

PELE QUENTE E ARDENTE., principalmente no rosto. Não pode se descobrir ouse mover sem tremer. ARREPIOS AO MENOR MOVIMENTO.

NUX VOMICA – CONTINU.

CLINICA. Alcoolismo. Angina. Angiolite. Arteriosclerose. Asma.
Bulimia. Cefaléia. Colecistite. Cirrose. Cólica hepática.
Congestão do Fígado. Prisão de Ventre. Coriza. Diarréia.
Excessos sexuais. Cansaço intelectual nos sedentários.
Hemorragias. Hemorróidas. Hipertensão. Insônia.
Onanismo. Palpitações. Paralisia. Ciática. Espermatorréia.
Tremores. Perturbações urinárias. Vertigens.

UMA ALTA DILUIÇÃO DE NUX VOMICA É EM GERAL NECESSÁRIA NO INÍCIO DE UM TRATAMENTO PARA NEUTRALIZAR OS NUMEROSOS REMÉDIOS QUE FORAM ABSORVIDOS PELO DOENTE. Att. Memorizar.

RELAÇÕES:

IGNATIA E NUX moschata.....Perturbações Nervosas
COCCULUS..... Insônia
CARBO veg. LYCOP.....Perturbações digestivas.
SEPIA.....Prisão de ventre
AESCULUS..... Hemorróidas.

COMPLEMENTARES: SEPIA. SUFUR.

DOSES: VANNIER- 5/7/9^aCH. NILO: 1/200/500/1000/10000^aCH

PETROLEUM – PETRÓLEO

O petróleo é uma mistura complexa de hidrocarbonetos associados a pequenas quantidades de compostos que contêm enxofre, nitrogênio e oxigênio.

O petróleo é uma mistura complexa de compostos orgânicos, sendo que os principais são os hidrocarbonetos, ou seja, substâncias formadas somente por átomos de carbono e hidrogênio e que podem ser subdivididas em cinco grupos principais: **alcanos**, **alcenos**, **alcinos**, **cicloalcanos** e **aromáticos**. Falaremos mais a respeito desses grupos e como eles interferem na composição do petróleo e de seus derivados mais adiante.⁴¹

ALTERAÇÕES PROFUNDAS DA PELE. PIOR NO INVERNO. DIARRÉIA CRÔNICA, EXISTINDO SOMENTE DE DIA. SOFRIMENTOS QUE <<< OU PROVOCADOS AO ANDAR EM CARRO, EM ESTRADAS DE FERRO OU DE BARCO..

AGRAVAÇÃO: No inverno. Por toda mudança atmosférica. Antes e durante uma tempestade. Andando de carro. Por uma emoção. **MELHORA:** Pelo Calor. Pelo Repouso.

DURANTE O SONO OU O DELÍRIO. Imagina que uma pessoa está deitada perto de Si. Levanta-se de repente e quer sair do leito. **PENSA QUE É DUPLO (BAPT)**, que uma de suas pernas é DUPLA. Que tem DUAS CRIANÇAS em seu leito no decorrer de uma Febre Puerpural.

IRRITÁVEL E QUERELADOR. Envergonhado por nada, muito mau humorado ao despertar (**NUX vom**).

TENDÊNCIA a se assustar, facilmente **ANSIOSO**. Crê a Morte está próxima (**ACONIT**)...e que deve se apressar para pôr as coisas em ordem.

FRAQUEZA da memória. Não pode coordenar seus pensamentos, perde-se nas ruas que Ele conhece bem. (**BAR. Carb. NUX vom**)

VERTIGENS AO SE LEVANTAR. (**BRY**). Andando de carro, de trem, em Barco <<ao ar livre . (**COCC**>>ao ar livre). **TAB** >>ao fechar os olhos.. (**LACH. MAG p.THER**).- O **CONTRÁRIO**. (**TAB**-pelo repouso).

DORES que surgem e desaparecem bruscamente. (**BELL. MAGN ph**) com sensação de peso na região afetada., causada comumente p/mudança atmosférica.

CEFALÉIA OCCIPITAL com sensação de peso e pulsações na região occipital com náuseas e vertigens. < estando deitado > por uma Epistaxe (**MELIL**). Cefal'period (**SIL**)

PRESSÃO nos olhos principal/à tarde. **FISSURA** ao nível do canto das pálpebras com prurido intenso (**GRAPH**).

AUDIÇÃO DIMINUIDA com cefaleia occipital frequente. O ouvido parece tapar durante os arrotos. **ECZEMA** retroauricular muit sensível ao toque c/ pruridos intensos(**GRAP**)

PETROLEUM – CONTIN.

DENTES cheios de Tártaros. Gengivas inflamadas e dolorosas. Fístulas dentárias.

LINGUA branca com manchas amarelas. Aftas. Hálito fétido. **Odor de ALHO**.

⁴¹ <https://alunosonline.uol.co>

AVERSÃO pela carne, e alimentos gordurosos e pela COUVE..que causa DIARRÉIA.
NARIZ SECO...narinhas ulceradas com formação de crostas. EPISTAXE. Cefaléia
que>>> por uma EPISTAXE.

ROUQUIDÃO principalmente à tarde. Tosse seca, profunda, com opressão à noite que
<< no inverno e no ar frio.

SENSAÇÃO de resfriamento ao redor do CORAÇÃO.(CARB an. NATRUM mur). com
ANSIEDADE PRECORDIAL. Pulso fraco e lento PELO MENOR EXERCÍCIO.

SEDE VIOENTA principalmente por CERVEJA. (KALI bic) .FOME CANINA
imediatamente após à evacuação. FOME À NOITE, precisa levantar-se para comer
(NATR carb. PSOR)

NÁUSEAS durante o dia todo, de manhã, com acúmulo de água na boca. NÁUSEAS
ao andar de Carro, de Trem ou em barco (COCC. TAB). Vômitos bruscos/violentos.

PERTURBAÇÕES -_gástricas, distensão, peso, mal-estares passageiros aliviados ao
comer. (ANAC). Sensação de FRIO no estômago e abdômen. (COLCH. OXAL ac)

DIARREIA somente de dia. (PHYT) ,, NUNCA À NOITE. Fezes aquosas. Diarréia
depois de ter comido couve ou chucrute.

DOR REUMÁTICA com sensação de quebra e de rigidez nas articulações. << às
mudanças de tempo (PHOSF), principalmente antes de temporal (RHOD) Estalos nas
Articulações (CAUST. NAT c)

HEMORRÓIDAS com ardores e pruridos na região anal;

INFLAMAÇÃO CRÔNICA da uretra. E da bexiga. Urina turva, fétida., depósito
avermelhado, muito aderente. (SEP). UMIDADE constante dos órgãos Genitais com
suores odorantes e erupções (SULF).

REGRAS adiantadas e curtas. Antes latejos na cabeça (KREOS). Leucorreia
abundante, albuminosa com pruridos locais. **Herpes e Eczemas exudante.**

PELE SECA, ESPESSA E RUGOSA...profundamente fissurada com pequenas
manchas,, mais acentuadas no BRAÇO. A PELE É DOENTIA, a menor ferida SUPURA
(HEPAR. SILIC).

ERUPÇÕES EXSUDANTES com vesículas mais ou menos confluentes, ressudação
clara e aquosa, com crostas amareladas. **VESÍCULAS pequenas.** (RHUS tox Grandes
e extensas.) PRURIGINOSAS, ardentes e sempre úmidas. SEMPRE <<PELO FRIO. <<
NO INVERNO. Locais: Couro cabeludo. Atrás das orelhas. Ao redor da boca. Face
dorsal das mãos. Entre os Artelhos. Partes Genitais e Períneo.

TRANSPIRAÇÃO abundante de Odor Violento das partes Genitais, das Axilas e dos
Pés.

CLINICA: Angina do Peito. Perturbações da Audição. Coriza crônica. Diarréia.
Dispepsia. Frieiras. Psoríase. Reumatismo. Úlcera de Estômago. Vertigens.

RELAÇÕES: ALOÉ ...Fome durante a evacuação. ALUMINA...Medo <<no inverno
>>no verão. BORAX ...Cefaléia depois da Epistaxe. GRAHITES...Eczema ressudante
atrás das orelhas. THUYA...Erupções úmidas....

COMPLEMENTAR; SEPIA.

VANNIER: 5/7^aCH. NILO:3^ax/30/100/200/500/1000^aCH.

PROVA TÍTULO ESPECIALISTA
EM HOMEOPATIA – AMHB – 2017
2018 – 92/123ª – revok em 22.10.2018

PHOSPHORUS

Número atômico: 15

Configuração eletrônica:

$1s^2 2s^2 2p^6 3s^2 3p^3$

AÇÃO PROFUNDA SOBRE O SANGUE E O SISTEMA NERVOSO. PROSTRAÇÃO COM IRRITABILIDADE.

AGRAVAÇÃO: À tarde, ao Crepúsculo. Antes Da meia-noite. Estando deitado do lado dolorido. Durante um temporal. Pelas mudanças do tempo. Pelo tempo frio.

MELHORA: Na Obscuridade. Estando deitado do Lado Direito. Sendo friccionado ou Magnetizado. Pelos alimentos frios. Depois de ter dormido.



AGITAÇÃO CONTÍNUA – nunca está tranquilo (IOD.) Pés agitados (ZINC). Com sentimento Indefinível de Inquietude, << quando está SÓ. Ansiedade com OPRESSÃO << À TARDE ao crepúsculo e deitar do lado esquerdo. (CAUST).. à noite se deitar-se do Lado Esquerdo. Durante um Temporal.

NOS ESTADOS FEBRIS – Delírio loquaz, violento, erótico e impudico (HYOSC). Crê ver figuras horríveis, crê que seu corpo está em pedaços (BAPT. PETR)

REPULSÃO por todo trabalho – Físico ou Intelectual. APÁTICO, **Só fala com Remorso.** FALA LENTAMENTE. Se desloca lentamente. responde lentamente. (SEP). INCAPAZ de pensar (LYCOP. OPIUM). As Idéias vêm lentamente,, não pode fixar seu ESPÍRITO sobre um mesmo assunto.

SONOLÊNCIA de dia. Mesmo antes de jantar. Dorme mal à noite, sonos breves e frequentes Despertares. Insônia < de meia-noite. ANSIEDADE E AGITAÇÃO ao se deitar do lado esquerdo. >.após ter dormido << depois de ter dormido (LACH)

CONGESTÃO crônica da Cabeça (IOD).., com sensação de peso e de queimadura. <<pelo calor. Em um quarto quente. Melhora >pelo frio e as aplicações frias.

VERTIGEM ao se levantar de manhã. COM DESMAIO. Cabeça pesada, fraqueza cerebral. Que melhora >>após evacuação.

GRANDE REMÉDIO DAS VERTIGENS PERIÓDICAS.

ROSTO PÁLIDO principalmente ao redor do Nariz e da Boca. (CARB ac. CINA). Rubor circunscrito à Uma Bochecha. NECROSE do Maxilar Inferior (HEKLA)..

EDEMA DAS PÁLPEBRAS e em torno dos olhos. Edema que se estende em todo o rosto. Halo esverdeado ao redor da luz de uma lâmpada (OSM), As letras parecem vermelhas.

SENSAÇÃO como se um véu espesso ou negro estivesse colocado em frente aos olhos <<< à direita (Catarata).

PHOSPHORUS- contin. AUDIÇÃO DIMINUIDA nas pessoas idosas. Ressonância dos sons (CAUST).., das palavras pronunciadas aos ouvidos.

GENGIVAS inchadas, e sangrando com facilidade. Hemorragias persistentes após extração dentária. Dor dentária após ficar muito tempo com as mãos na água fria.

LINGUA SECA E BRANCA – lisa e vermelha,, ou escura no meio com margens vermelhas (vermelha no meio VERATR vir). Secura da faringe com ardor Esófago. SIALORRÉIA..

SEDE INEXTINGUÍVEL POR ÁGUA FRIA (BRYON)..QUE É IMEDIATAMENTE REJEITADA QUANDO AQUECIDA NO ESTÔMAGO (ARSEN)..

FOME VORAZ ...imediatamente ou logo depois das refeições, deve comer com frequência senão cai com fraqueza. FOME À NOITE (LYCOP. PSOR) Desejo anormal de SAL E DE PRATOS CONDIMENTADOS.

ARROTOS mas principalmente REGURGITAÇÕES de água, bile ou alimentos. Logo que ingerido o alimento volta á boca (ALUM. BRYON). Regurgitações após as refeições e durante a noite.

NÁUSEAS que melhoram >> ao beber água gelada. Vômitos a todo instante., vômitos alimentares e de sangue vermelho ou escuro. (ARS)

NARIZ INCHADO E DOLORIDO ao toque (RHUS tox). Batimentos de asas do nariz (LYC). EPISTAXE à tarde com suores. Percepção de odores imaginários (GRAPH. CHEL. SULF).

ROUQUIDÃO que piora < à TARDE. (de manhã CAUST). Laringe muito dolorida, não pode falar por causa da dor.

REGIÃO GÁSTRICA dolorida ao toque. Dores ardentes que >>> passageiras pela ingestão de bebidas geladas (o contrário ARS. PULS)

SENSAÇÃO DE ESTÔMAGO VAZIO .(IPEC. SEPIA).SE ESTENDO AO ABDÔMEN TODO. Emissão de gás inodoro. Sensação de frio no ventre (COLCH).

DOR NA REGIÃO HEPÁTICA que melhora deitada pelo lado direito.

PRISÃO DE VENTRE...fezes duras, pequenas, secas, viscosas, exigindo grandes esforços (difíceis e laminadas (CAUST).

DIARRÉIA CRÔNICA ... fezes abundantes, fétidas, aquosas, jorrando como torneira (POD). DIARRÉIA sem dor mas muito debilitante (CHIN) diarreia não esgotante (Phos. Ac) Hemorragia intestinal. Disenteria.

DESEJO URGENTE de ir ao vaso, as fezes escapam do ânus, como ele estivesse aberto (APIS).

TOSSE SECA irritante, dolorida, extenuante., que piora<< ao ar frio, ao passar do quente para o frio (o contrário de BRYO).. Todo o Corpo é sacudido pela tosse. TOSSE com Opressão considerável. HEMOPTISES repetidas (ACALYPHA- Euforbiáceae).

HEMORRAGIAS frequentes, abundantes e repetidas que param e depois recomeçam. O menor FERIMENTO sangra abundantemente. (KREOS. LACH). **Hemofilia. Petéquia. Púrpura hemorrágica.**

EXCITAÇÃO SEXUAL...com desejos irresistíveis e sonhos lascivos. Perdas seminais involuntárias.

ALBUMINÚRIA E HEMATÚRIA com dores agudas nos RINS.

REGRAS ADIANTADAS, pouco abundantes de muito pouca duração. Com palpitações que pioram <<< à tarde. Amenorréia com leucorréia IRRITANTE. Metrorragias que sobrevêm nas nutrizes com grande franqueza.

ARDOR entre os dois ombros (LYC> MED),, uma onda de calor que sobe da parte inferis dos rins até a nuca.

PHOSPHORUS CONTINU.

SENSIBILIDADE à pressão das Apófises Espinhais de todas as vértebras dorsais (CHIN> SULF) e do espaço 'inter'escápulo'vertebral' do lado Esquerdo..

FRAQUEZA da coluna vertebral, das articulações que cedem bruscamente. Entorpecimento dos braços e das mãos que piora<< ao despertar (constante RHUS tox).

SENSAÇÃO DE ARDOR INTENSO ao nível das Mãos. (nos pés SANG. SULF) nos pés e mãos (MED). Procura constantemente um lugar frio no leito.

SENSIBILIDADE da Tíbia cujo perióstio está inflamado, com febre (PHYT). Percussão dolorida da Tíbia. (SYPH).

ULCERAÇÃO SUPERFICIAL. Ulceração cercada de pequenas ulceração secundárias. ULCERAÇÕES QUE sangram nas proximidades das REGRAS. Pruridos.

SUORES extenuantes. Frios. Viscosos. Que sobrevêm de manhã e são em geral de ODOR DE ENXOFRE.

CLINICA: O FOSFÓRICO TUBERCULÍNICO é o doente do tipo PHOSPHORUS. Nele tudo é Violento. Brusco. Tudo torna-se depressa de excepcional gravidade (O fogo latente que urge de repente). Na Tuberculose Pulmonar, não repetir nunca o remédio mais que a cada 30 minutos. Nas Doenças Pulmonares Agudas, em geral basta uma só dose para obter a melhora desejada.

PHOSPHORUS tem numerosas aplicações terapêuticas; Addison.(Doença de). Albuminúria. Anemia Perniciosa. Angiolites. Arteriosclerose. Atrepsia. Bulemia. Cólica hepática. Congestão Pulmonar. Delírio. Diabete. Úlcera de Estômago. Glaucoma. Hematêmese. Hematúria. Hemoptise. Pneumonia. Pólipos. Púrpura. Piorréia. Vertigens. Vômitos.

“NÃO ESQUECER NUNCA SUA GRANDE AÇÃO NAS HEMORRAGIAS”.

RELAÇÕES:

Acalypha.....Hemoptises repetidas

Bryonia.....Hemorragia vicariante

Causticum.....(tosse que melhora >> por bebida fria, rouquidão que piora << de manhã)

Conium.....(vertigens).

Iodo. Stannum..... (tuberculose)

Silicea.....(osso)

42- **COMPLEMENTARES:** Lycopodium. Sanguinaria. Sepia.

43- **INCOMPATÍVEL:** Conium

DOSES: VANNIER: 5^a/7^aCH....NILO: /200/500/1000^aCH. Sobretudo a 30^aCH e poucas doses por dia.

AOS TÍSICOS com tendência de hemoptises NÃO **SE DEVE DAR PHOSPHORUS.**

PROVA TÍTULO ESPECIALISTA
EM HOMEOPATIA – AMHB 2017-
2018 – 93/123ª - revok em 22.10.2018
PHYTOLACCA decandra –
FITOLACACEAS.



(Caruru de cacho – Phytolacca americana, conhecida pelo nome comum de **uva-de-rato** ou de erva-tintureira, é uma planta herbácea vivaz da família Phytolaccaceae, nativa do leste de América do Norte.

Atualmente encontrada na generalidade das regiões de clima temperado, onde

por vezes é uma invasora. Ordem: Caryophyllales. Classificação Superior: **Phytolacca**.

HABITAT: Europa. França, principalmente oeste e sul. América do Norte.

AÇÃO PREDOMINANTE SOBRE AS MUCOSAS DA FARINGE, SOBRE AS GLÂNDULAS MAMÁRIAS E SOBRE OS GÂNGLIOS, SOBRE OS MÚSCULOS. O PERIÓSTEO E OS OSSOS. **TERRENO SIFILÍTIFCO.**

AGRAVAÇÃO: No tempo Frio e Úmido. Pelas mudanças atmosféricas. Quando chove. Pelo toque. Pela pressão. **MELHORA:** No Tempo Seco. Pelo Calor. O Tempo Seco.

LATERALIDADE: DIREITA.

COMPLETA INDIFERENÇA em relação à Vida e aos que O cercam. Nenhum pudor. (HYOS).

ESGOTAMENTO E LASSIDÃO – geral, fraqueza muscular e desejo de ficar deitado.

DOLORIMENTO geral dos músculos..da cabeça aos pés (ARN). Tremores ao menor movimento. Rigidez de todos os Membros. Grande desejo de se banhar com água fria.

CEFALÉIA COMPRESSIVA FRONTAL com náuseas que piora < com o tempo úmido, do lado direito e ao andar.

PÁLPEBRAS coladas de manhã, espessadas, endurecidas, vermeljas e sensíveis, ulcerações com costas (GRAPH)

NECESSIDADE IRRESISTÍVEL de apertar fortemente os dentes durante a dentição. (POD). LÍNGUA dolorida, como uma carne viva, com vesículas dos lados e vermelhas (RHUS tox. SULF). Dores na raiz da língua ao engolir.

FARINGE SECA E DOLORIDA. PESCOÇO CONGESTIONADO. DE COR VERMELHO ESCURO. AMÍGDALAS INCHADAS. ÚVULA GRANDE. EDEMACIADA (KALI bi. RHUX tox).

SENSAÇÃO DE um corpo estranho na garganta com constante desejo de engolir,. Não pode beber líquidos quentes (LACH) PIORA < DO LADO DIREITO.

NÁUSEAS que O acordam á noite. Vômitos e cólicas. CORIZA com dor na raiz do nariz e obstrução de uma NARINA.

PHYTOLACCA decandra – contin.

TOSSE SECA, CRUPAL. Ardor na Laringe. **E Hipertrofia habitual das Amígdalas.**

TOSSE que piora à NOITE E NO tempo úmido e Frio.

DOR VIVA NA REGIÃO CARDÍACA, depois no braço direito (BOR. OXA.ac). Dor na região precordial que piora < ao andar. O CORAÇÃO parece bater na garganta.

DORES NOS RINS que pioram << do lado Direito. Diminuição das urinas que ficam albuminosas.

REGRAS muito frequentes, abundantes com dismenorréia membranosa.

SEIOS cheios de NODOSIDADES DURAS. Dor no seio lívida, adenopatia axilar e irradia para todo o Corpo.

MASTITE AGUDA. SEIO DOLORIDO. Duro. Fibroso. Quando a criança mama, a dor irradia para todo o corpo. (nas costas CROT. TIG.) No Útero PULS> SIL. Abscesso do Seio. (detém toda a supuração).

MAMILOS SENSÍVEIS DOLORIDOS. Fissurados (CAST.eq. GRAPH).

HEMORRÓIDAS – No meio da noite, dor nevrálgica no ânus e na parte inferior do Reto., irradiando-se da região Perineal para o Pênis.

DORES NEVRÁLGICAS, REUMÁTICAS E ÓSSEAS. Surge e desaparece bruscamente. Como um abalo elétrico (KALM). Irradia para todo e muda de lugar bruscamente (LAC c. PULS).que piora<< no tempo úmido, pelo movimento e à noite. (MEZ. SYPH).

DORES PERIÓSTEAS, vivas,, ardentes que pioram << à noite e no tempo úmido. (RHUS tox. MERC), sem alívio. DORES OSTEOCÓPICAS (SULPH).

DORES INVETERADAS nos calcânhares, aliviadas somente estado deitado, os pés mais altos do que o corpo.

CIÁTICA com dor ao longo da face externa da coxa e sensação de pisadura generalizada. CIÁTICA DIREITA. (à esquerda STILLINGIA-Euforbiaceae).

TENDÊNCIA aos furúnculos com Adenopatia Ganglionar. Dores ardentes que pioram < à noite. Ulcerações crônicas cercadas de pequenos botões.

CLINICA: Anginas. Câncer. Coxalgia. Difteria. Furúnculos. Obesidade. Periostite. Reumatismo. Sífilis. E Heredossífilis. Tumores.

RELAÇÕES:

KALI iodatumMERCURIUS..(Dores Osteopáticas)

BRYONIA..RHUS tox...(Reumatismo)

CONIUM. CALCAREA (Dores nos Seios)

COMPLEMENTARES: SILICEA. MICROCOCCIN. SYPHILINUM

DOSES: VANNIER: 4ª/5ª CH. NILO: Tintura Mãe a 3ªCH (DR. COPPERTHWAIT) Eu considero Phytolacca o mais valioso agente local no tratamento de quase todas as formas de Tumores Mamários.

PROVA TÍTULO ESPECIALISTA
EM HOMEOPATIA – AMHB 2017-
2018 – 94/123ª - revok em 22.10.2018
VER O ACRÓSTICO.ABAIXO.
PLATINA



PERTURBAÇÕES NERVOSAS 'EM GERAL'

Com relação à uma excitação excessiva do **sentido GENITAL**. Dores compressivas, de CÂIMBRAS, com entorpecimento, aumentando e diminuindo gradualmente. **AGRAVAÇÃO:** Pelo toque e a Pressão. Durante as Regras. Pelo repouso. Ao ficar de Pé. Estando sentado. Ao se inclinar para a frente. **MELHORA:** Pela marcha.

VÊ CADA OBJETO menor do que ele é na realidade., cada pessoa menor do **que Ela é, pensa que é maior que os que O cercam.**

ARROGANTE. ORGULHOSO E ALTIVO. Olha de cima com desdém as pessoas, habitualmente as mais respeitadas. **Não suporta a menor contradição. Impaciente. Impulsos destrutivos.**

CANSADO DE VIVER. ANGÚSTIA – Crê que a morte está próxima (ACON). Alternância de Tristeza e de Alegria. RI de coisas sérias. Acesso de riso quando se fala de COISAS TRISTES.

ALTERNÂNCIA de sintomas Mentais e Físicos. As perturbações nervosas cessam quando as Dores surgem e inversamente.

CEFALÉIA PERIÓDICA que aumenta e diminui gradualmente. Que piora << ao se baixar e melhora >> ao andar ao Ar livre. Sensação de APERTO intermitente como uma câimbra principalmente na altura da fronte.

NEURALGIAS FACIAIS intermitentes, com entorpecimento ao nível dos Ossos. Mal-estares e sensação de aperto. (VERBASCUM Serofulariáceas)

DORES DE CÂIMBRAS intermitentes ao nível da margem externa das órbitas. ESPASMOS das pálpebras superiores <<< à direita. OS OBJETOS parecem bem menores do que são na realidade.

OTALGIA COM SENSACÃO DE FRIO e de entorpecimento se estendendo às bochechas e aos lábios.

FOME brusca. Voraz. Com tendência a comer em excesso. Arrotos e fermentações depois de ter comido.

DORES PERIUMBILICAIS que irradia para a região dorsal com sensação de compressão e aperto.

PRISÃO DE VENTRE por inércia intestinal. Necessidades frequentes. Fezes pequenas, duras como carvões (BRYON), aderem ao Ânus com'argila mole (ALUM) Prisão de ventre mais acentuada em VIAGENS. (por mar: BRYON),, nos sedentários (LYC. NUX vom).

PLATINA – CONTIN.

HIPERSENSIBILIDADE DOS ÓRGÃOS GENITAIS – Sensação de pressão na região genital, com coceiras voluptuosas. E desejos sexuais excessivos e constantes (ORIG). Obsessão e Melancolia Sexual. VAGINISMO. Sensação de fraqueza durante o Coito que é muito doloroso e Insuportável.

REGRAS ADIANTADAS e muito abundantes. Muitos coágulos escuros. Metrorragias de sangue escuro, espesso, com coágulos de cor do alcatrão, (CHAM) fios alcatroados (CROC.) e sensação de pressão violenta no baixo ventre.

INFLAMAÇÃO CRÔNICA dos Ovários., principalmente o DIREITO. Dores que pioram << ao menor contato. >> pela pressão (PULS).

PRURIDO VULVAR e vaginal. Desejo excessivo sexual, principalmente nas virgens. (KALI phosph). NINFOMANIA. (ORIG. GRAPH).

SENSAÇÃO DE ENTORPECIMENTO no Cóccix ao sentar-se, como se tivesse recebido um golpe. Entorpecimento e rigidez das pernas.

TREMOR GERAL DE TODO O CORPO (ARG.nit. GELSEM).

DORES COMPRESSIVAS e de Cáimbras...surgem e desaparecem aos Poucos. Sensação de compressão e entorpecimento.

CLINICA: Prisão de Ventre. Dismenorréia. Histeria. Mania erótica. Nevralgias. Onanismo. Perturbações nervosas de origem genital. Vaginismo.

ANTÍDOTO DOS MAUS EFEITOS DA INTOXICAÇÃO PELO CHUMBO.

RELAÇÕES:

AURUM. SEPIA. Doenças uterinas.

CHAMOMILLA. CROCUS...Metrorragias.

IGNATIA. TARENTULA. VALERIANA...Perturbações nervosas.

COMPLEMENTARES: PALLADIUM. SEPIA.

DOSES: VANNIER: 5/7^aCH..... NILO: 5^a/30/100/200/1000/10.000^aCH

D6D12 COLOIDAIS.

ACRÓSTICO PLATINA 'Plat'

PLATINUM METALICUM



P LATINA – metal precioso existente en arenas auríferas⁴² ...
L igações semelhantes à sua: Irídio. Paládio. Ródio. Rutênio.
A cido nenhum a faz oxidar, em nenhuma temperatura.
T em como ação: Depressora do Sistema Nervoso Central.
I ncidindo no Simpático Abdominal: > Ovários e Útero.
N ervosas (Mulheres) com instinto sexual aumentado.
U m sintoma tríade: Orgulho. Arrogância. E Altivez > (Plat.)⁴³
M ujeres de cabello negro, fibra rígida, delgadas. Orgullosas.⁴⁴

M enstruações adiantadas, muito abundantes, coágulos negros.⁴⁵
E xterioriza desdenho pelos 'outros', menos pelos que "Ama" ☺☺
T remores e palpitações dos membros pelo menor esforço. Mal humor.
A lterna ' medo da morte ' com 'não desejar viver'.
L oucura, perversão sexual. As crises são provocadas contrar/cólera.
L ombalgia, adormecimento no 'coccix'. Dores na nuca e dos membros.
I rresistible impulse to kill. Eyes: Cramp-like pain in orbits.⁴⁶
C onforme JARR: Os sintomas físicos desaparecem qdo surgem os mentais
U ma Sexualidade insaciável e prolongada (TÉTAU).⁴⁷

M odalidades: Repouso, sentada ou em pé, no final do dia e à **noite**.

Elemento Químico símbolo Pt, número Atômico N° atômico 78(78 Prótons e 78 Elétrons.][Massa Atômica Igual a 195 u . (Wikipédia).

João Marcos de Oliveira
Rio de Janeiro, 13.06.2016.

⁴² MATÉRIA MÉDICA HOMEOPÁTICA . LATHOUD, pg. 675

⁴³ MATÉRIA DE AULA. PROF. DRA. ELISA BULHÕES – IHB. FEV/2016

⁴⁴ MATÉRIA MÉDICA HOMEOPÁTICA. LATHOUD. Pg. 675

⁴⁵ TRATADO DE MATERIA MÉD. HOMEOPÁTICA. BERNARDO VIJNOVSKY, pg. 106

⁴⁶ HOMEOPHATIC MATERIA MEDICA AND REPERTORY. W. BOERICKE, M.D., pg. 522

⁴⁷ MATÉRIA DE AULA. PROF. DRA. ELISA BULHÕES – IHB – FEV/2016.

PROVA TÍTULO ESPECIALISTA
EM HOMEOPATIA – AMHB 2017-
2018 – 95/123ª - revok em 23.10.2018
PLUMBUM METALLICUM



EMAGRECIMENTO RÁPIDO com
Extrema Fraqueza Física e Mental
E Paralisia progressiva dos
Membros (principalmente dos
Músculos Extensores).

AGRAVAÇÃO: Pelo movimento. À noite.

MELHORA: Pela pressão forte. Pelas fricções.

DEPRIMIDO E LASSO, demais ao entrar em um quarto onde tenha muita gente. triste. taciturno . ansiosos. crê ser assassinado.

PERCEPÇÃO RETARDADA. Torpor intelectual progressivo. Perda da memória (LYC), incapaz de achar a palavra adequada para se expressar (ANAC. BAR c)

CONVULSÕES CRÔNICAS e tônicas por esclerose ou tumor cerebral. Convulsões Epileptiformes. Tremores.

ROSTO PÁLIDO, amarelado, cinzento, com traços de Sofrimento e grande Ansiedade.

PELE gordurosa e lúzida. (NAT mur. SAN). Tremores dos músculos do rosto.

GENGIVAS INCHADAS, pálidas, com Margem Azulada. Saliva espessa.

HIPERTROFIA e dilatação do Ventrículo Esquerdo. Palpitações com ansiedade. Pulso frequente e duro. . (hipertensão) Retardado e fraco (Miocardite).

HÁLITO FETIDO, gosto adocicado. Contrações espasmódicas do ESÔFAGO. Não pode engolir alimentos sólidos. Eructações fétidas. Vômitos fecalóides.

CÓLICAS VIOLENTAS, melhora >> pela pressão. ABDOMEN RETRAÍDO E DURO. Sensação de aperto, e como um corda o puxasse em direção às costas.

DORES ABDOMINAIS VIOLENTAS, irradiando-se por todo o corpo, o Paciente toma posições diferentes. ESTRANGULAMENTO herniário com vômitos fecalóides.

PRISÃO DE VENTRE. Fezes duras. Bolas pretas., como estrume de carneiro.(CHEL. OPIUM)..Sensação como se o ÂNUS estivesse violentamente retraído (KALI bi. NAT p.)

DIFICULDADE EM URINAR... muito pouco urina de cada vez. Urina escassa e muito escura. Albuminúria. Hematúria.

INCHAÇÃO e endurecimento dos Testículos.

REGRAS ATRASADAS. Dismenorréia. Com sensação de abômen retraído. Cólicas, e muito doloridas. VAGINISMO. ENDURECIMENTO dos Seios., com dores picantes e ardentes (APIS. CARB. an . CON.. SIL.)

DORES INTENSAS NAS COSTAS. Com ESCLEROSE MEDULAR. Dores em acesso que melhora >> temporariamente por pressão.

DORES NEVRÁLGICAS. E CÃIMBRAS MUITO DOLORIDAS nos ombros. Que pioram << à noite. Paralisia dos Músculos extensores dos antebraços e dos dedos

Plumbum metallicum – contin

(Pianistas)., das coxas. Paralisia dos Membros Inferiores. **ATROFIA MUSCULAR PROGRESSIVA.**

Dores no grande artelho DIREITO, que piora à noite e pelo menor contato.

PELE SECA E AMARELADA. .Manchas hepáticas marrons que pioram << na ocasião da Menopausa.,, com prisão de ventre crônica.

DILATAÇÕES VARICOSAS SUPERFICIAIS.

CLINICA: Albuminúria. Arteriosclerose. Ataxia Locomotora. Atrofia muscular progressiva. Cólica intestinal. Prisão de ventre. Epilepsia. Hemiplegia. Hipertensão arterial. Mielite. Nevrite. Obstrução Intestinal. Parilisia de ordem Espinhal. Parilisia Infantil. Tumores.

RELAÇÕES:

ALUMINA. OPIUM. PLATINA (Cólicas e Prisão de Ventre)

PHOSPHORUS PICRI ac. ZINCUM. (Doenças de Origem Medular).

COMPLEMENTARES: RHUS tox

DOSES: VANNIER- 5/7^aCH **NILO:** 5^a/200/500/1000^aCH

NAS PARALISIAS quando falhar **PLUMBUM** , experimentar o **PLUMBUM iodatum** – 3^a tritur.D6 E D12 em tabletes coloidais.

PSORINUM – Ver Matéria Dr.Roberto Costa – Petrópolis

(DILUIÇÃO DA SUBSTÂNCIA SERO-PURULENTA CONTIDA NA VESÍCULA DA SARNA.
SINONIMIA: PSORINUM HAHNEMANNI (PRIMEIRO NOSÓDIO A FIGURAR NA MATÉRIA
MÉDICA)

FRAQUEZA PROFUNDA e falta de reação completa a toda terapêutica, psíquica ou medicamentosa. APÓS UMA DOENÇA AGUDA. UM GRANDE STRESS OU DESAPARECIMENTO DE ERUPÇÕES. HIPERSENSIBILIDADE AO FRIO. ERUPÇÕES CUTÂNEAS COM PRURIDOS.

AGRAVAÇÃO: No inverno. No frio. As mudanças de tempo. Durante um Temporal e principalmente antes dele. Ao andar. Pela Pressão ou o Contato.

MELHORA: Pelo calor. No verão. Ao comer. Estando deitado.

PERIODICIDADE: Durante a lua cheia (incontinência). A cada 3 ou 4 horas (prisão de ventre). Todos os Anos (Febre do Feno).

TEM SEMPRE FRIO. Sempre está coberto. Mesmo no verão. Nunca fica bem aquecido.

DESESPERADO. vê tudo negro ao seu redor. Tudo que empreender sabe que não vai dar certo. Uma doença que não vê o seu fim. (ARS) e os remédios que toma não fazem efeito., não reagindo a nenhum tratamento..

ANSIOSO tem medo de morrer. Medo de sua salvação. Melancolia religiosa (MELIL)
ANGÚSTIA CONTÍNUA. QUE MELHORA>> durante as refeições (ANAC), ou por uma epistaxe. INSÔNIA devido a pruridos intoleráveis. Tendência a supuração (HeparSul)
TRISTE, muito triste, pensando sempre na MORTE. Tem medo de morrer mas quer por fim à Vida (suicídio) . IDÉIAS DE SUICÍDIO. IRRITÁVEL. Estremece ao menor ruído. De mau humor. Busca estar Só. Solidão.

INCAPAZ DE TRABALHAR. Memória fraca, não reconhece o seu quarto de dormir, olha pela janela longo tempo e não sabe onde está.

IDÉIAS BIZARRAS. Sensação da Cabeça separada do Corpo.(BAPT).., como se a metade da cabeça não funcionasse mais.

IDÉIAS FIXAS durante o dia, Sonhos assustadores à noite. Sonhos de assaltos. Sonha que está enclausurado.

CRIANÇA delicada, tranquila durante o dia e agitada, inquieta e gritando à noite,toda. (LYC).

SENTE-SE SEMPRE BEM DE UMA FORMA INUSITADA DURANE O DIA QUE ANTECEDE A UMA MANIFESTAÇÃO MÓRBIDA (**KEY NOTE**).

ENXAQUECA PERIÓDICA – que volta a cada 08 ou 15 dias ou a cada três semanas., após supressão de erupção ou de regra que melhora >> por uma epistaxe (MELIL)
CEFALÉIA QUE COMEÇA de uma lado, geralmente Olho Esquerdo, se estende ao outro lado, náuseas, diarreia, vertigem. Enxaqueca precedida de manchas escuras perante os olhos (LAC.defl.'?. KALI bi. PHOSPH) que piora <<<pela menor corrente de ar (BOR. NAJ) que melhora >>> ao cobrir a cabeça para aquecer (SIL) e ao comer (ANAC).

PSORINUM – CONTIN.

Fome durante a ENXAQUECA..

FOTOFOBIA – O paciente se deita com a cabeça enfiada no travesseiro, com pálpebras semi-cerradas. Oftalmia com recaída. Pterígio com recaída..

OTITE com corrimento de pus, amarelado escuro, irritante, muito fétido. ECZEMAS com crostas atrás das orelhas com corrimento fétido.

SECURA NOS LÁBIOS – com inchaço do lábio superior. Herpes. Piorréia – os dentes estão moles e quase caem.

LINGUA SECA - principalmente na ponta e ardente (POD), amarelada e coberta de pequenas ulcerações aftosas.

MUCOSIDADES aderentes ao véu do palatino, necessitar pigarrear constantemente. O Paciente rejeita pequenas massas caseosas, do tamanho de uma ervilha, de gosto e odor de cadáver (KALI mur).

ANGINAS com recaídas, hipertr/amigdaliana,,dores nos ouvidos ao engolir (PHYT).

GOSTO adocicado e hálito fétido. Fome voraz. O Paciente é obrigado levantar à noite para comer. (LYC).

CORIZA CRÔNICA com obstrução nasal. Febre do feno. Anual.Surgindo no mesmo dia do Mês com antecedentes de ASMA E ECZEMA.

TOSSE CRÔNICA QUE volta todos os Invernos. Expectoração de uma matéria espessa, esverdeada, expulsão difícil e seguida de náuseas. (IPEC). Tosse com grande fraqueza no peito (STAN), e do lado direito ao nível da 10ª costela.

NÃO GOSTA de carne de porco e maçãs. Sede intensa, desejo de cerveja (KALI bi)

ARROTOS AZEDOS com gosto e odor de ovos podres, odor que se espalha pelo quarto pela manhã (ARN). Principalmente à noite (ANTIM tart).- Náuseas e vômitos.

DIARRÉIA BRUSCA E IMPERIOSA que piora à noite das 01h até 04h. Fezes involuntárias á noite.

DISPNÉIA ao andar no ar frio. Estando sentado para escrever. Ao se levantar. Ao mover os braços. Melhora>> estando deitado e ao estender os braços para os lados do corpo (ao colocar os braços sobre a cabeça (ARS).

INCONTINÊNCIA urinária noturna, << na lua cheia (com eczema).

IMPOTÊNCIA com ausência de ereção e aversão ao coito. Gota uretral crônica, vegetações papilomatosas prepuciais, ardor e prurido (Thuya).

REGRAS IRREGULARES, pouco abundantes. Leucorréia abundante, de odor intolerável de cadáver, seguida de violentas dores no sacro.

FRAQUEZA DAS COSTAS e articulações. A Criança cai facilmente. No adulto tendência aos entorses. No adulto a perna dobra bruscamente.

TREMORES DAS MÃOS E DOS PÉS. Pé Esquerdo mais frio do que o Pé Direito (o contrário de LYCOP)

PELE SUJA E DOENTIA. Rosto pálido e oleoso. Gordurento com erupções com crostas e ressudantes. ODOR MUITO DESAGRADÁVEL NO CORPO.

ODOR DE CADÁVER. PERSISTENTE, mesmo após o banho.

PSORINUM – CONTIN. II

VÁRIAS ERUPÇÕES, pápulas, vesículas, acne, furúnculos, herpes, urticária, eczema, impigens secas e crostas com ressudação de odor intolerável cadavérico.

RESSUDAÇÕES QUE SURGEM NO INVERNO E DESAPARECEM NO VERÃO.

PRURIDOS muito intensos. Que não melhoram coçando, que pioram << pelo calor do leito, depois de ter tomado um banho (SULF)

SUORES ABUNDANTES , persistentes após uma doença aguda ou pelo menor exercício.

CLINICA: O PACIENTE DE PSORINUM TEM HORROR E FOBIA AO FRIO.que causa e agrava todos os sintomas. Ele usa TRÊS CUECAS E SEIS COLETES. Fica sensível à mudança de tempo. E principalmente antes de um Temporal. (RHOD. PHOS).

Sua falta de reação é completa e ele procura por várias eliminações: Enxaqueca. Tosse, Dores nevrálgicas. Erupções. Suores. Livrar-se de Toxinas Adquiridas e principalmente hereditárias que o envenenam desde o nascimento. Atrepsia. Bulemia. Eczema. Melancolia. Otite. Psoríase..

RELAÇÕES:

Todos os Remédios podem se achar em relação com PSORINUM e principalmente os "FRIOS":

BARYTA carb. BRYONIA. CALCÁREA carb.

CARBO VEGET. CISTUS. KALI carb.

NATRUM mur. SILICEA.

COMPLEMENTARES: SEPIA. SULFUR. TUBERCULINAS.

DOSES: VANNIER: 5/7/9^aCH. **NILO:** 200/500/1000^aCH/10000^aCH.

Não convém ser repetido com frequência, e no mínimo com o intervalo de 9 dias., nas altas dinamizações.

PULSATILLA pratensis

RANUNCULACEA- Anêmola pulsatilla. Flora-da-páscoa. **HABITAT**. Europa, exceto a região mediterrânea.

RANUNCULALES.^[1] Segundo o APG IV (2016), a ordem Ranunculales está no grande clado das Eudicotiledôneas e é grupo irmão de todas as demais ordens pertencentes a este clado.^[2] Dentro de Ranunculales, Eupteleaceae é grupo irmão de papaveraceae e de todas as outras famílias de Ranunculales, denominadas Ranunculales nucleares (Berberidaceae, Circaeasteraceae, Lardizabalaceae, Menispermaceae, e Ranunculaceae). Dentro deste grande clado das Ranunculales nucleares, Ranunculaceae é grupo irmão de Berberidaceae.^[3] As plantas desta família têm importância farmacêutica e médica, além de possuírem complexos compostos químicos, que representam importantes características taxonômicas.^[4]⁴⁸

1-ACONITUM nap. 2-ACTEA racem. 3-ACTEA spicata. 4-PULSATILLA nigricans. 5-RANUNCULUS bulbosus. 6-STAPHISAGLIA delphinium.

EXTREMA VARIABILIDADE DE SINTOMAS QUE SÃO ACOMPANHADOS DE CONGESTÃO VENOSA E DE SECREÇÕES MUCOSAS, ESPARSAS, AMARELADAS E NÃO IRRITANTES.

AGRAVAÇÃO: Pelo repouso. Pelo calor.. Em um quarto quente. À tarde. Quando a pressão atmosférica está baixa. Quando se aproxima um temporal. Pelos alimentos gordurosos. Estando deitado sobre o lado dolorido. **MELHORA**: Pelo movimento. Ao ar livre. Pelas aplicações frias.

TUDO É CAMBIANTE. TUDO É VARIÁVEL. HUMOR VARIÁVEL (IGN)

TÍMIDO E EMOTIVO. Chora por nada. Mas é depressa consolado. (chora quando O consolam) (NATR mur). **ALTERNÂNCIA DE RISOS E LÁGRIMAS**.

FACILMENTE, desencorajado. Triste. Melancólico. Medo mórbido do sexo oposto. Fatigado. intelectualmente. Distráido. Irresoluto. Ansioso. Inquieto. Medo da Morte (CALC)

INSÔNIA antes da meia noite. Não pode dormir á tarde. Incapaz de acordar de manhã. Dorme as mãos sob a cabeça (em cima da cabeça ARS). Muito cansado de manhã, acorda cheio de apreensões e muito temor.

DORES ESSENCIALMENTE CAMBIANTES...muito bem numa hora e muito mal em outra hora. DORES ERRÁTICAS aparecendo e sumindo gradualmente, em geral seguidas de ARREPIOS E FEBRE.

SEMPRE PIORA << por tudo o que aumenta a congestão venosa habitual (o repouso,, o calor, o temporal. AVERSÃO PELO CALOR, desejo de AR FRIO.

⁴⁸ <https://pt.wikipedia.org/w>

PULSATILLA CONTIN. – cont. II

CEFALÉIA CONGESTIVA com dores dilacerantes, irradiando para a têmpora do lado em que o Doente se vira e se deita. Peso com latejos que pioram >> pela pressão e sensação de quebra na região frontal. Piora< pelo calor e melhora > ao AR LIVRE e por uma faixa apertada. CEFALÉIA depois de ter comido, depois de ter ingerido alimentos muito gordurosos (CYCL. FER). HEMICRANIA occipital ou suborbitária, que melhora > à direita (CED).

VERTIGENS de manhã ao despertar, obrigando o doente a se deitar novamente. (BRY. LYCOP), com náuseas, como se estivesse intoxicado, cefaleia e desmaio brusco.

LACRIMEJAMENTO abundante ao vento e ao frio. Pálpebras inflamadas, aglutinadas,, inchadas com secreções espessas. Tendência aos TERÇÓIS. (STAPHY. THUYA)

PERTURBAÇÕES da visão ao entrar num quarto quente.

DOR AGUDA como se alguma coisa forçasse para sair do Ouvido. OTALGIA que piora< à noite.

. DORES DENTÁRIAS vivas, quando tem alguma coisa quente na boca (GRAPH) que melhora >> pelo ar frio ou água fria (COFF. FER).

PULSATILLA pratensis cont.

BOCA SECA com AUSÊNCIA COMPLETA DE SEDE. Odor pútrido na boca. Principalmente pela manhã. LÍNGUA coberta de uma camada amarelada aderente como uma falsa membrana. Rachadura no meio do lábio inferior (NATR mur).

CORIZA com arrepios constantes. Perda do paladar e do olfato, nariz seco e entupido à tarde. , fluente de manhã. ..sempe piora << em quarto quente. E melhora > ao ar frio.

EPISTAXE pela manhã . Sangue negro e espesso.

ROUQUIDÃO CAPRICHOSA, variável que piora << EM UM QUARTO QUENTE.

TOSSE SECA À NOITE. Ou à tarde após estar deitado, obrigando o doente a sentar-se para obter alívio. Tosse forte durante o dia (CALC.carb) com mucosidades espessas,, abundante e amareladas. TOSSE à noite com Incontinência Urinária (CAUST). HEMOPTISE. SANGUE ESCURO. Coagulado com supressão das regras.

PALPITAÇÕES rápidas estando deitado do lado esquerdo. Com ansiedade e dispneia. (PHOSF).

TODOS OS ALIMENTOS têm gosto RUIM. AMARGO.

AVERSÃO PELO PÃO. MANTEIGA. ALIMENTOS GORDUROSOS. OU QUENTES. AS BEBIDAS QUENTES. DESEJO DE BEBIDAS FRIAS E ALIMENTOS FRIOS.

EMBARAÇO GÁSTRICO com dores e peso, uma hora depois de ter comido com distensão abdominal obrigando a desapertar as roupas (NUX vom), como se o doente tivesse comido muito. CÓLICAS com borborigmos que pioram << à tarde e na parte superior do ventre.

DIARRÉIA AQUOSA uma ou duas vezes à noite. Precedida com cólicas, com mucosidades esverdeadas. Depois de ter comido muitas FRUTAS (CHIN). Ou bebido gelado (ARS. BRYON) . FEZES DIFERENTES em consistência e cor.

HEMORRÓIDAS com dores e pruridos.pioram << à tarde. , estando deitado. Cólicas. Perdas de sangue frequentes.

PULSTILLA CONTIN. III

DESEJOS frequentes de urinar que piora << estando deitado. INCONTINÊNCIA de urina à noite (BELL) .Incontinência estando sentado ou ao andar. Urinas escuras com sedimentos avermelhados (LYC)..

CORRIMENTO URETRAL espesso e amarelado., não irritante. Dores cortantes nos cordões espermáticos., com inchaço testicular., que não melhoram por aplicações/quentes.

REGRAS TARDIAS E POUCO ABUNDANTES. CURTAS. Corrimento mais acentuado de dia (estando deitada KREOS.)

AMENORRÉIA depois de ter apanhado frio nos pés ou por Anemia. (KALI carb. SENC).

REGRAS IRREGULARES com sensação de FRIO (SIL). Arrepios generalizados e tremores.dos pés.

INCHAÇÃO DOS SEIOS e desaparecimento do leite nas Nutrizes. Corrimento de leite ácido nas moças antes da Puberdade.

DORES NAS COSTAS , como por um esforço, piora << estando deitado de costas e melhora >> estando deitado de um lado..

DORES NOS MEMBROS., nas juntas, de manhã no leito, obrigando o doente a se esticar. REUMATISMO ERRÁTICO E CAMBIANTE.

. DORES MUSCULARES, dilacerantes. Que pioram << à noite. Forçando o paciente a mudar de lugar., com arrepios. Insônia. Que piora < se o membro dolorido está pendente. (o contrário (CON))

CONGESTÃO VENOSA DAS EXTREMIDADES, Mãos vermelhas, cianóticas. Varizes e Flebites. Úlceras varicosas que piora<< CALOR. VARICOSIDADES muito aparentes.

ACNE NA PUBERDADE...URTICÁRIA após ingestão de carne de porco ou salsichas. Prurido pior < à noite. Pelo calor no Leito com Insônia.

FEBRE. ARREPIOS. Suores durante o SONO. Ausência de Sede. Arrepios em um quarto quente.

CLÍNICA: PULSATILLA convém especialmente ao tratamento dos Tuberculínicos cuja congestão venosa (arrepios, cianose de extremidades, secreções amareladas....) exprimem bem a INTOXICAÇÃO.

É UM REMÉDIO DE DRENAGEM IMPORTANTE EM TODO O ESTADO TUBERCULÍNICO. É INDICADO NO ESTADO FINAL DOS ESTADOS AGUDOS. E CONTRIBUI COM SULFUR, PARA GARANTIR AO DOENTE UMA RÁPIDA CONVALESCENÇA, ISENTA DE TODA RECAÍDA.

É O ANTÍDOTO DOS MAUS EFEITOS DEVIDO AO ABUSO DE PREPARAÇÕES FERRUGINOSAS.

SUAS INCOMPATIBILIDADES SÃO NUMEROSAS: ARSENICUM. BELLADONA. BRYONIA. CHAMOMILLA. NUX VOMICA. RHUS TOXIDENTRUM. SEPIA. Gravidez. Aleitamento. Amenorréia. Anemia. Blenorragia. Blefarite. Bronquite.

PULSATILLA – CONTIN. IV

Convulsões. Crescimento (perturbações). Dispepsia. Epididimite. Hemoptise.
Hemorragias. Incontinência Urinária. Insônia. Menopausa. Metrite. Tuberculose.
Urticárias. Varizes. Vertigens.

RELAÇÕES:

IGNATIA. NATRUM murSensibilidade)

Sépia.....Tristeza.

ANTIMONIUM crudum. IPECA.

CARBO vegetabilis. NUX vômicaPerturbações gástricas

GRAPHITES. KALLI carb. SENECTOPerturbações menstruais.

KALLI bi.....DORES ERRÁTICAS.

COMPLEMENTARES:

SEPIA. SILICEA. SULFUR iod. TUBERCULINAS.

DOSES:

VANNIER- 4^a/5/7^aCH. **NILO**: 3^a/30/100/200/500/1000/10.000^aCH

NATRUM mur.

ACRÓSTICO

Pulsatilla nigricans



Pulsatilla, Clematis erecta, Staphisagria, 'Fam/Ranunculaceae'

Uma Mulher clara, loura, dócil, triste chorosa...

Livre: melhora 'ao ar livre', piora: em quarto quente

Sintomas variáveis, dores erráticas e manhosas

A prevenção contra o Sarampo, e previne suas sequelas

Terçol. Conjuntivite. Dacriocistite catarral.

Indigestão e dispepsia crônica. Mau gosto e secura na boca.

Leuorreia nas meninas. Enurese noturna.

Leite na amamentação, quando escasso, "**Puls**" em 1º lugar!

Aplicações frias, a melhoram, embora, seja friorenta.

Não pode dormir na primeira parte da noite,

Indicado É : como o melhor remédio para o puerpério

Grande remédio dos abscessos fistulosos, com ou sem '**Silícea**'

Regras escassas, atrasadas ou suprimidas. Parto demorado.

Indicado para as Hemorróidas, depois de '**Aesculus**'

Congestão venosa com coloração 'violácea' da pele.

As fezes são normais, mas com duas ou três evacuações por dia.

Nevralgia facial de origem reumática. Dores nas costas. **(DR/DEWEY)**

Sintomas mentais: nervosa, agitada, caprichosa.. Muito excitável.

João Marcos de Oliveira
Rio de Janeiro, 10.06.2016.

PYROGENIUM- (SUCO DE CARNE PODRE)

SINONÍMIA: SEPSINUM ARTIFICIALIS

PREPARADO PELA PRIMEIRA VEZ PLEO DR. JOHN DRYSDALE FOI O PRIMEIRO EM 1880 A SUGERIR O USO DESTA SUBSTÂNCIA COMO MEDICAMENTO; (PIREXINA OU PIROGÊNIO – COMO AGENTE TERAPÊUTICO.

O PYROGENIUM P.C. preparado pelo **DR. PAUL CHAVANON** É MAIS polivalente em seu preparo.

TODAS AS INFECÇÕES GRAVES E TODAS AS SEPTICEMIAS. QUANDO AS RECAÍDAS SE PRODUZEM NO DECORRER DE UMA DOENÇA INFECCIOSA, APÓS UMA MELHORA PASSAGEIRA E APESAR DOS MELHORES REMÉDIOS ESCOLHIDOS.

AGRAVAÇÃO: PELO MOVIMENTO.

MELHORA: PELO CALOR. PELA PRESSÃO.

O LEITO parece muito duro (ARN). As regiões do Corpo sobre as quais repousa, estão doloridas e como contundidas. (BAPT). Decúbito rápido de origem séptica (CARB)..

PROSTRAÇÃO COM AGITAÇÃO... Move-se constantemente para alívio das regiões doloridas (RHUS tox). DISCORDÂNCIA ENTRE A TEMPERATURA E O PULSO. Pulso muito Rápido. Temperatura pouco Elevada.

ODOR PÚTRIDO, E CADAVÉRICO DO CORPO, DO HÁLITO SUORES E CORRIMENTOS.

CONGESTÃO violenta, da cabeça com Dores Compressivas e latejos que pioram >> pela Pressão.

LINGUA MOLE, grande, clara, brilhante, seca, **muito Vermelha**, como que envernizada (TEREB).

GOSTO ADOCIÇADO, muito Fétido, como se houve PUS.

VÔMITO PERSISTENTE, escuro. Como borra de Café ou tipo Fecalóide com Obstrução Intestinal (OP. PLUMB).

TOSSE com expectoração de mucosidades abundantes e pútridas. TOSSE que piora << pelo movimento e em um quarto quente. (BRY). Estando deitado e melhora >> ao sentar-se.

Tem consciência de ter um Coração. Um Coração cansado. **Esgotado.** Com Palpitações .Pulsões constantes nos Ouvidos impedindo o SONO. Pulso muito rápido. Pequeno. Filiforme.

DISTENSÃO abdominal com grande sensibilidade. Dor no Hipocôndrio Direito que piora < a cada movimento e ao respirar e melhora > quando deitado no lado direito.

PYROGENIUM – CONTIN

PRISÃO DE VENTRE com inércia completa (SANIC. OP). Fezes grandes, escuras ou em bolas escuras como azeitonas (OP. PLUMB).

DIARRÉIA muito fétida, de odor de cadáver,, escura ou Negra (LEPT). Indolor. Involuntária ao passar um gás (flatos) (ALOE. OLEAN).

HEMORRAGIA UTERINA. – Retenção placentária. Corrimento escuro. Pútrido. Com febre. LÓQUIOS pouco abundantes. Escuros. Muito fétidos. (NITRI ac). Suprimidos com arrepios. Febre. Suores abundantes e Fétidos.

PELE PÁLIDA – Fria e cor de cinza. (SEC).

ÚLCERAS VARICOSAS persistentes e fétidas **NOS IDOSOS.**

CLÍNICA: Abscesso. Febre tifoide. Infecção Puerperal. Obstrução Intestinal. Peritonite. Pioemia. Septicemia. Tuberculose. Úlceras Varicosas.

RELAÇÕES: ARNICA..BAPTISIA. CARBOL ac. ECHINACIA. LACHESIS. RHUS tox. STAPHYLOCOCCIN. STREPTOCOCCIN.

COMPLEMENTARES: ARSENICUM album.

DOSES: VANNIER: 5^a/7^aCH.

NILO: 12^a/30^aCH. 200/1000/10.000 COM LARGOS INTERVALOS.

PROVA TÍTULO ESPECIALISTA
EM HOMEOPATIA – AMHB - 2017-
2018 – 99/123ª - revok em 24.10.2018

RANUNCULUS bulbosus

Botão de Ouro. Pé de gralha.

Ranunculus bulbosus é uma espécie de planta com flor pertencente à família Ranunculaceae.

RANUNCULACEAS: 1) ACONITUM nap. 2) ACTEA Racemosa. 3) ACTEA spicata. 4) PULSATILLA nigricans. 5) RANUNCULUS bulbosus.

STAPHISAGRIA delph.

A autoridade científica da espécie é L., tendo sido publicada em Species Plantarum .1: 554. 1753.

[Wikipédia](#) HABITAT: EUROPA. NORTE DA ÁFRICA E DA AMERICA.



(VER RANUNCULACEAE NA MATÉRIA PULSATILLA).

AÇÃO ELETIVA sobre os Olhos e os Nervos Intercostais. Nevralgias.. Zona.

AGRAVAÇÃO: Ao Ar livre. Pelas mudanças atmosféricas. Principalmente tempo úmido e chuvoso; Pelo toque. Pelo Movimento. **MELHORA:** Estando sentado. Inclinando para a frente.

MAUS EFEITOS das Bebidas Alcoólicas. **EXCITAÇÃO** mental indo até ao **DELÍRIO TREMENS**. **CRISES EPILEPTIFORMES**. **CEFALÉIA FRONTAL** aguda, que << pela manhã e com Vertigens.

DORES COMPRESSIVAS e picantes nos OLHOS., EM AMBOS OS LADOS. << Piora pelo movimento. PUPILAS DILATADAS. Cerração perante os Olhos. Fotofobia e Lacrimejamento.

SOLUÇÃO ESPASMÓDICO após ingerir bebidas Alcoólicas. Dores na boca do Estômago com Arroto e Náuseas. Que pioram << à tarde. **ICTERÍCIA**.

DOR PICANTE no último espaço intercostal direito (**KALI carb**) e sensação de Pressão sobre o alto do ombro direito, impedindo de respirar. .

PLEURODINIA – Principalmente na mudança do tempo.

UMA EVACUAÇÃO COM fezes duras com muito esforço, pela manhã, e outra evacuação natural à tarde.

ERUPÇÕES HERPÉTICAS- com as pequenas vesículas de cor **Azul escuro**, transparentes, confluentes com sensação de queimaduras e prurido intenso. **ZONA (BOLHAS VESICULOSAS: Herpes)**. **RACHADURAS** nas pontas dos dedos. Calos sensíveis ao toque com dores ardentes. **IMPIGEM** que é precedida ou seguida de Nevralgias Intercostais. Ardências e pruridos que pioram << pelo menor contato. **ECZEMA com endurecimento córneo (ANT. crud)**.

CLÍNICA: Aderências Pleuréticas. Doenças do Fígado. Alcoolismo. Delírium tremens. Eczema. Herpes da córnea. Hidroórax. Nevralgias Intercostais. Pleurodinia. Reumatismo. ZONA Oftálica e Intercostal. **RELAÇÕES:** BRYON (dor >> pela pressão.<< tempo úmido. Spiritus quercus álcool. Chelidonium' Dor no ângul'infer'omopl'direito.

Complem: ARSEN. **VANNIER: 4/5ªCH.** **NILO: 1/30ªCH.** **ALCOOLISMO'™ -10 gts. ,**
NA CIÁTICA APLICAR- TM - NO CALCANHAR PÉ DOENTE.

PROVA TÍTULO ESPECIALISTA
EM HOMEOPATIA – AMHB-2017- revok 26.10.
2018 – 100/123ª - RHUS toxicodendron
HABITAT – AMÉRICA DO NORTE.

RHUS toxicodendron

ANACARDIACEAE: 1)ANACARDIUM occid.
2)ANACARDIUM orient. 3)RHUS toxid.

ANA- LATIM- VOLTADO.
CARDIUM-CORAÇÃO.
VOLTADO PARA CIMA.
EX: Cajú. Castanha. Manga.
MANGA - Mangifera indica
CAJU – Anacardium occidentale



ANACARDIACEAE é uma família botânica representada por 70 gêneros e cerca de 700 espécies. No Brasil ocorrem 15 gêneros e cerca de 70 espécies. É conhecida por suas espécies frutíferas, entre estas a manga (*Mangifera indica*), originária da Ásia e o caju (*Anacardium occidentale*), nativo do Brasil. São, geralmente, árvores ou arbustos com canais resinosos que, quando expostos por injúrias, têm um cheiro característico. **Sua madeira é de boa qualidade** e muitas substâncias são extraídas para uso na indústria e na medicina.⁴⁹

CURVATURA GENERALIZADA COM RIGIDEZ. Dores específicas de origem reumática ou infecciosa ou devidas a um exercício violento, seguidos de uma agitação
Extrema física e mental.

AGRAVAÇÃO: Pelo tempo frio e úmido. Após estar molhado. À noite por volta da meia-noite. Pelo Repouso, Estado deitado sobre o lado dolorido.

MELHORA: No tempo quente e seco. Pelo movimento (ao continuar a se mover). Ao mudar de Posição. Estando deitado sobre qualquer coisa Dura. Pela fricção. Pelas aplicações quentes.

TRISTEZA – e chora sem saber por que. (LYC. PULS). Com Estado Ansioso...não pode ficar em casa, necessita andar ao ar livre, quando melhora. APREENSÃO pela noite, não pode ficar em seu leito.

ALUCINAÇÕES...acredita ser preso (HYOSC). Delírio tranquilo com resmungos. Estado de ESTUPOR.

AGITAÇÃO extrema dia e noite. Necessidade de mudar constantemente de posição para melhorar as DORES.

SONO PERTURBADO por sonhos de grandes exercícios. Acorda encurvado. Insônia depois da meia-noite.

⁴⁹ <https://pt.wikipedia.org/wiki/Anacardiaceae>

RHUS toxicod – contin. I

CABEÇA PESADA com sensação de quebra e impressão de embrutecimento que piora << de manhã, melhora >> pelo calor e o movimento. VERTIGEM AO se levantar ou ao sentar-se (BRY)

INCHAÇÃO e rubor das pálpebras com inflamação e secreção amarelada.. Pálpebras aglutinadas e fechadas com sensação de rigidez.

LÁBIOS SECOS, rachados, cobertos de uma crosta vermelha (AILANTH-Simarubeias). ESTALOS dos maxilares ao mastigar (IGN. PETR). Luxação fácil ao mastigar.

LINGUA seca, DOLORIDA, camada esbranquiçada e TRIÂNGULO VERMELHO na ponta, de um lado ou em diagonal (CALC c, MEZ. SIL)

SEDE COM SECURA da garganta e inflamação das Parótidas e das Glândulas sub-maxilares.

GOSTO AMARGO NA BOCA , desejo de LEITE FRIO, sensação de peso como **uma pedra no estômago (BRYON)**. Violentas dores abdominais que melhoram >>> estando deitado de bruços (POD) . Cólicas que melhoram ao se dobrar em dois (COLOC).

ROUQUIDÃO ... depois de ter forçado a voz e HEMOPTISE após exercic'forte

TOSSE SECA durante um arrepio ou ao tirar as mãos para fora do leito., da meia-noite até de manhã, com dor retroesternal com apreensão e ansiedade.

CORAÇÃO FORÇADO com ansiedade, palpitações, estando sentado. Pulso rápido. Fraco e Intermitente.

DIARRÉIA aquosa, vermelho, cor de tijolo ou escura, indolor, disentérica.

URINA TRÊS vezes À NOITE - Urina turva e escura, tipo água ardente.

INCHAÇÃO das partes genitais (escroto e vulva), rubor, prurido interno.

REGRAS ADIANTADAS, abundantes, prolongadas. Lóquios irritantes, retardados, diminuídos (PULS. SEC)

SENSAÇÃO DE QUEBRA na região LomboSacra. Com RIGIDEZ INTENSA. Que piora << ficando sentado. Pelo movimento contínuo e estando sentado sobre qualquer assento duro.

FRAQUEZA PARALÍTICA do braço esquerdo com entorpecimento << à noite.

DORES DILACERANTES aos Tendões e Ligamentos periarticulares que piora << pelo frio. **O ar fresco é intolerável, torna a pele dolorida.**

PELE VERMELHA inchada com ERUPÇÕES VESICULOSAS ARDENTES E PRURIGINOSAS. Comichões intensos pouco melhorados pelo coçar.

FEBRE...o Calafrio inicia-se em uma Perna, o doente tem a sensação da perna está mergulhada na água fria.

CALAFRIO COM TOSSE seca e agitação hintensa. HERPES E URTICÁRIA., frequentes durante a febre.

ARNICA.....Interessa aos Músculos.

BRYONIA....Interessa às Serosas.

RHUS tox....Interessa sobretudo o Tecido Fibroso e Peri-articular.

RHUS toxicod – contin.

CLINICA: Acne.Artrite. Celulite. Coróide. Conjuntivite. Curvatura. Coxalgia. Disenteria. Equimoses. Eczema. Endocardite. Nevralgias. Parotidite. Lumbago. Reumatismo. Infecções com estado adinâmico.

RHUS toxicod – contin. II

RELAÇÕES: **ACONITUM**.....Agitação. Ansiedade. **AILANTHUS**.....Escarlatina
APIS.....Erisipela ARNICA.....Coração forçado.
BAPTISIA.....Febre Tifóide BRYONIA....Pel/repouso e a pressão.
CAUSTICUM.....Reumatismo e exposição após ao frio.úmido com agitação à
Noite. DULCAMAR.....Que piora pela Umidade.
COMPLEMENTARES: BRYON. CALC car. MEDORR.TUBERCUL(princ. TR)
DOSES: **VANNIER:** 4/5/7^aCH. **NILO:** 3^ax/30/100/200/500/1000/10.000CH

PROVA TÍTULO ESPECIALISTA
EM HOMEOPATIA – AMHB - 2017-
2018 – 101/123ª - revok em 26.12.2018



RUTA graveolens (Arruda odorante)

HABITAT – Regiões áridas. Europa.
RUTÁCEAS – 1-CRATAEGUS oxyant.-
2-PTELEA – 3-RUTA grav

MAUS EFEITOS DE TRAUMATISMOS OU
DE ESFORÇOS REPETIDOS NOS
MÚSCULOS, TENDÕES E PERIÓSTEO.

AGRAVAÇÃO: Pelo Frio. Pelo tempo úmido. Pelo tato. Sentando-se. Abaixando-se Estando deitado. _ **MELHORA:** Pelo movimento. Pelas aplicações quentes (Olhos)

FADIGA EXTREMA com sensação generalizada de Contusão. Todas as regiões do corpo estão doloridas como se estivessem sido espancadas (ARN) Inquieto, sempre procura um melhor lugar para deitar (RHUS tox)

FADIGA OCULAR após a leitura. Olhos vermelhos, doloridos, ardentes após qualquer trabalho minucioso. Dores que pioram << pelo calor (pelo frio ARG nit) pioram << à noite com a luz.

Vista fraca pela manhã como se os olhos estivessem muito cansados.

DOR como se tivesse golpeado abaixo do MASTÓIDE.

PERTURBAÇÕES gástricas que melhoram >> bebendo Leite (RHUS tox)

PRISÃO de ventre após Traumatismo (ARN). Evacuações difíceis, necessitando muito esforço, muito sangrentas e dores agudas.

PROLAPSO DO RETO APÓS OS PARTOS, produz-se imediatamente no momento do esforço de expulsão das fezes.

PRESSÃO sobre a Bexiga como se estivesse constantemente CHEIA. Pressão contínua depois da Micção.

SENSAÇÃO DE QUEBRA na Coluna vertebral e nos membros. Lumbago. Que melhora >> estando deitado de Costas. Dor contusiva ao nível do COCCIX. **FRAQUEZA** nas pernas que cedem sob o doente quando se levanta de uma cadeira (CON. PHOSPH).

DORES nas coxas ao estirar as PERNAS.

VERRUGAS Na Palma das mãos. Uniformes. Lisas, com dores intensas (NAT mur. NAT c).

CLINICA: Anúria. Astenopia e Estafa Ocular. Câncer do Reto. Coccigodinia. Curvatura. Coxalgia. Lumbago. Osteite. Periostite. Prolapso do Reto. Reumatismo. Ciática. Traumatismo. Entorses. Fraturas. Cistos de Punho. Verrugas.

RELAÇÕES: ARG. nitr. NATRUM mur. (Perturbações de acomodação). ARNICA (Traumatismo). CONIUM. PHOSPH. (Fraqueza nos Membros Inferiores). PHYTOLACCA (Reumatismo). RHUS tox (Entorse). SEPIA (Prolapso). SYMPHYTUM (Fraturas).

ANTIDOTO: : CAMPHORA

COMPLEM. CALC phos. SILIC.

DOSES: VANNIER: 3/4/5ªCH. NILO: 1/6ª/12/30/100/200ªCH

PROVA TÍTULO ESPECIALISTA
EM HOMEOPATIA–AMHB/2017- revok 26.10.18
2018 – 102/123ª - **SABINA “Juniperus**

HABITAT – ALPES. PIRINEUS.
CUPRESSINEAS –Juniperus SABINA

JUNIPERUS L. é um gênero de coníferas pertencente à família CUPRESSACEAE,^{[1][2]} que inclui 50-67 espécies (em função da estruturação taxonômica adotada) de arbustos procumbentes, arbustos e árvores de médio porte, caracterizados por apresentarem tronco robusto, madeira duradoura e, em geral, excepcional longevidade. O gênero tem uma distribuição natural alargada pelo Hemisfério Norte, desde as costas do Ártico até à região tropical da África e às regiões montanhosas da América Central.

O gênero apresenta a sua máxima diversidade nas regiões de clima mediterrânico. As espécies integradas neste gênero são conhecidas pelos nomes comuns de ZIMBRO, ZIMBREIRO, JUNÍPERO E SABINA.^{[3][50]}



HEMORRAGIAS DE SANGUE VERMELHO,
COM DORES VIOLENTAS, ESTENDENDO-SE
DO SACRO AO PÚBIS.

AGRAVAÇÃO: Pelo Calor, em um quarto quente,
À Noite. Pelo menor movimento. Pelo Tato.

MELHORA: AO AR LIVRE. AO AR FRIO.

IRRITABILIDADE, COM mau humor e Hipocondria. Não suporta a Música que o torna Nervoso. (NATR. carb. AMBR. THUYA)

2) CEFALÉIA compressiva frontal, que aparece bruscamente e desaparece lentamente. Baforadas de calor, deseja ter a janela aberta.

3) SECURA NA GARGANTA. Desejo de coisas ácidas. Limonada. Dores regiões periumbilicais, apertos e sensação de náuseas e vômitos.

4) NECESSIDADES frequentes de Urinar. Sensação de queimadura e pulsações na lojas renais. Hematúria.

5) PRISÃO DE VENTRE – fezes duras e doloridas. Hemorróidas abundantes/sangramtº

⁵⁰ <https://pt.wikipedia.org/wiki/Juniperus>

SABINA – JUNIPERUS – CONTIN.

6) **REGRAS** adiantadas. Abundantes. Prolongadas (8 a 10 dias).. Dores violentas que vão do Sacro ao Púbis. Dores tipo canivetadas no alto da Vagina (RHUS tox. SEPIA), NÃO consegue se inclinar para a frente. Quantidade considerável de sangue vermelho, brilhante.

7) HEMORRAGIA UTERINA – QUE PIORA < ao menor movimento. (SEC). Pelo calor. Em um quarto quente (PULS)., com dores características. HEMORRAGIA entre os dois períodos de menstruação (AMBR. HAM)

8) LEUCORRÉIA - abundante. Fétida, irritante. Vegetações. Condilomas (THUYA)

9) DORES intensas nos PUNHOS que se estendem ao cotovelo piora << pelo movimento e o tato. Dores nos calcânhares e nos ossos do metatarso que piora << pelo calor e melhora >>por aplicações frias (LED.) GOTA

10) VERRUGAS, Vegetações e Condilomas nas regiões Anais e Genitais (NATR ac. THUYA) com pruridos ardentes e intensos.

11) **CLÍNICA**: Parto. Aborto. Bulimia. Cistite. Gota. Hemorragias Pós-Parto. Na Menopausa. Hemorróidas. Menorragias. Metrorragias. Metrites. Verrugas. Condilomas.

12) RELAÇÕES:

AMBRA (material intestino da baleia) (Hemorragias entre dois períodos de menstruações).

FERRUM (regras ½ líquidas, ½ coágulos)

VIBURNUM (Caprifoliáceas). (Aborto: Dores que se iniciam nas costas, se irradiam em volta do corpo e terminam com câimbras uterinas e dores suprapúblicas).

Com SABINA as dores são 'transfixantes' do Sacro ao Pubis.

COMPLEMENTAR: THUYA.

ANTÍDOTO: PULSATILLA.

DOSES: VANNIER: 3/4/5^aCH. NILO: 3/5^aCH. VERRUGAS TM.

PROVA TÍTULO ESPECIALISTA
EM HOMEOPATIA/AMHB/2017- revok 26.10.18.

2018 – 103/123ª - **SAMBUCUS nigra**

(Sabugueiro. Sabugueiro negro.

HABITAT: EUROPA. ARGÉLIA. TUNÍSIA.

CUPRILOLIACEAS: FAMÍLIA ADOXÁCEAE

OBSTRUÇÃO. ACESSO BRUSCO DE SUFOCAÇÃO PELA MEIA-NOITE. SUORES ABUNDANTES AO ACORDAR.

AGRAVAÇÃO: Durante o Repouso. Com a cabeça Baixa. Por volta da meia-noite. Após ter comido.: Frutas.. Após um susto.

MELHORA: Pelo Movimento. Sentando-se ao Leito.

1-**ANSIOSO** e de mau humor. Maus efeitos das Emoções. SONOLENTO, porém não pode adormecer (BELL).

2-**CORIZA** seca nas Crianças. Nariz seco e com-

pletamente tapado. A Criança não pode respirar, sempre de boca aberta e funga constantemente. (e quando o bebê agarra o seio – sufoca-se).

3-A CRIANÇA ACORDA BRUSCAMENTE, pela Meia-noite, SUFOCAÇÃO INTENSA, cianose De face e Extremidades.

4- A Criança senta-se, passa a crise para depois ressurgir.A Criança inspira,mas não pode expirar.(o contrário de BROM).Não pode ficar com a cabeça abaixada.

5-**TOSSE SECA** , SUFOCANTE, pela meia-noite, Crupal. Profunda, Coqueluchóide, com Inspiração Regular e Expiração Sibilante. 6-**EDEMA** nas Pernas e nos Pés.

7-**PELE SECA** e ardente durante o SONO. AO ACORDAR, suores abundantes na face.Estende ao todo o corpo, e desaparece quando o paciente adormece.

8-CLINICA: Asma. Coqueluche.. Crupe. Dispnéia. Laringite estridulosa. Vegetações adenoides.. O Dr, JOUSSET aconselha TM no acesso ASMA alternado com IPECA.

RELAÇÕES: THUYA – (Suores durante o Sono e desaparecendo ao acordar.) CONIUM – (Suores logo que fecha os olhos) PULSATILLA (Suores Unilaterais). CALCA carb . CHAMOMILLA. SILICEA (Suores na cabeça, à noite.).

SAMBUCUS e ARUM triph –“ARÓIDEAS” –convém particularmente em Estados Agudos nos Tuberculínicos, porém: (**ARUM triphyllum** – Aróideas- Estados agudos caracterizados pela acidez das secreções que são mto irritantes, e pela necessidade incessante de tem o Doente de se coçar até sangrar os lábios e o nariz. **VANNIER p.57)**

SAMBUCUS é mais ESPASMÓDICO e ARUM triph é mais INFLAMATÓRIO.

COMPLEMENTAR: (Remédios que lhe seguem bem: ARSEN. BELL.CONIUM. DROSER.NUX. PHOSPH. RHUS. SEPIA. ANTÍDOTOS: ARSENIC. CAMPHORA.

DOSES: VANNIER: 1/3/4/5ªCH NILO: 1 À 6ª – duração 1 dia.



PROVA TÍTULO ESPECIALISTA
EM HOMEOPATIA – AMHB/ 2017-
2018 – 104/123ª - ver.. ok em 27.10.2108

SANGUINARIA canad

HABITAT: América do Norte. Aclimatada
na França.

PAPAVERÁCEAS: 1-CHELIDONIUM majus.
2-SANGUINARIA canad.



PAPAVERACEAE é uma das famílias de
EUDICOTYLEDONEAE Basais (tricolpadas basais).
Possui hábito predominantemente herbáceo ^[1].

Suas formas podem variar de ervas anuais, bianuais ou
perenes, sendo raramente arbustos ou árvores.^[2] Sua distribuição é vasta em regiões
temperadas no hemisfério norte, mas também ocorrem no sul da África e no leste da Austrália.
A diversidade de espécies no Brasil é escassa. Os indivíduos que constitui a **família**
papaveraceae são latescentes e podem **produzir látex branco**, creme, amarelo, alaranjado e
até vermelho. Tais secreções possuem aproximadamente 25 tipos de **alcalóides diferentes**,
classificados em dois grupos, **benzil-isoquinolina e fenantreno**. As plantas dessa família são
caracterizadas por **serem muito venenosas**. Suas flores intensamente coloridas **atraem**
diversos insetos polinizadores como abelhas, vespas e moscas. O vento é responsável
pela dispersão das sementes, por chacoalharem as capsulas e ejetá-las, quando não há
deiscência explosivas dos frutos ^[1]⁵¹

AÇÃO PRINCIPAL NO SISTEMA VASOMOTOR

Determinando congestões localizadas (Orgânicas) E vermelhidões circunscritas (FACES),
sobretudo. Do lado Direito. Ação nas mucosas sobretudo nas Respiratórias, provocando
sensações de Secura e De Queimadura. Sensibilidade extrema ao frio.

AGRAVAÇÃO: Estando deitado do lado direito. À noite. Por tempo Úmido. Pelo movimento. O
Contrato. Os confeitos. **MELHORA:** Pelo Sono. A Escuridão. Os Ácidos. Estando deitado do
lado Esquerdo. **PERIODICIDADE:** Em cada 7 dias.

ENXAQUECA. Muito intensa. PERIÓDICA., em cada sete dias. (SIL. SULF.), iniciando-
se pela manhã,, aumenta ao meio-dia, atenua à noite. Dor no occipício, irradia á frente e
fixa sobre o Olho Direito e na Fonte Direita. (BELL. GELS. SILIC).

PULSAÇÕES VIOLENTAS na cabeça com vômitos biliosos que piora << pelo
movimento e à luz, ao menor odor e ao menor barulho, melhora>> estando deitado na
escuridão, e pelo sono, expulsando gases intestinais.

ONDAS DE CALOR com vermelhidões,, circunscritas nas faces, que estão ardentes que
pioram << do lado direito. VEIAS TEMPORAIS distendidas. Zumbidos de ouvido.

VERTIGEM pela manhã e ao virar a cabeça rapidamente (BRYON)

⁵¹ <https://pt.wikipedia.org/wiki/Papaveraceae>

SANGUINARIA canad. Contin.I

SECURA INTENSA das mucosas Nasais e Faríngeas. Com sensação de queimaduras intensa, como por água muito quente que melhora >> inspirando ar frio.

LÍNGUA recoberta revestimento branco, uma zona vermelha no meio. Sensação de queimadura, como se a língua tivesse escaldada, sobretudo na ponta (POD)

GRANDE TENDÊNCIA PARA SE RESFRIAR. Coriza abundante, espirros frequentes. Quanto cessa a coriza, aparece a diarreia.

PERVERSÃO do Olfato. (GRAPH). Odor sempre de cebolas queimadas. Pólipos nasais. Que sangram facilmente com grande sensibilidade aos Odores.

TOSSE SECA, violenta, esgotante.que piora < à noite após estar deitado. Provocada por uma coceira incessante na garganta (RUM. PULS, HYOSC.), acorda à noite, permanece sentado (SAMB) melhora > sentado e quando expulsa gases intestinais.

OPRESSÃO considerável com ANSIEDADE. (ACON).. Expectoração difícil com odor ruim.,percebido pelo próprio paciente..,escarros ferrugentos, estriados de sangue. (PHOSPH)

DORES ARDENTES no Peito, atrás do esterno, e sob o peito direito,e ombro direito.

SEDE INTENSA , desejo de coisas ácidas e condimentos. Aversão por Manteiga e por coisas açucaradas.

NÁUSEAS com queimaduras gástricas e muitas regurgitações. Não aliviadas pelos vômitos.. SENSAÇÃO DE VAZIO, com desfalecimento e fome, porém com rejeição para qualquer alimento, piora << pela manhã.

DOR na região do Fígado, diarreia aquosa, biliosa ,irritante.c/mtos gases (NATR s).

REGRAS abundantes e irritantes com sensibilidade nos Seios. Pólipos uterinos que sangram facilmente.

DOR E RIGIDEZ na nuca do Lado Direito. Dor no ombro direito (deltoide direito)

com Incapacidade de levantar o braço que piora < à noite, no leito (MAGN) e pelo movimento.

Sensação de QUEIMADURA INTENSA ao nível das mãos e da planta dos Pés., o paciente rejeita as cobertas e procura lugares mais fresco.(SULPH).

CLINICA: Baforadas de Calor. Bronquite. Câncer. Cefaléia. Congestao Pulmonar. Enxaquecas periódicas após indigestão. Pneumonia. Pólipos do nariz. Reumatismo. Tumores nos Seios e no Útero..

RELAÇÕES:

PHOSPH – Pneumonia.

MAGNESIA c Reumatismo do ombro direito.

SANGUINARIA – afeta o deltoide direito e não a articulação..

SULFUR – Queimaduras. Cefaléia periódica.

CHELIDONIUM. LYCOPOD. – lateralidade direita, perturbações hepáticas e congestivas.

COMPLEMENTARES: ANTIMONIUM tart. PHOSPHORUS. SULFUR .

ANTÍDOTO: OPIUM.

DOSES: **VANNIER** – 4^a/5^aCH **NILO** 1^a/30^aCH. Tintura Mãe nas dores de cabeça, ,entretanto, ,alguns a dão na 12^a e 30^aCH - -

PROVA TÍTULO ESPECIALISTA
EM HOMEOPATIA – AMHB 2017- REVOK
2018 – 105/123ª - **SECALE cornutum**

Cravagem do centeio. HABITAT:
Europa e Regiões Temperadas.

GRAMÍNEAS: (CAPINS, GRAMAS OU REL-
VAS - SECALE cornutum

O esporão-do-centeio, cravagem, grão-de-corvo,
cornizó, cornelho ou dente-de-cão é um fungo
parasita que ataca o centeio, e do qual se extraem
vários alcaloides e substâncias de uso medicinal.

É um fungo conhecido por ser alucinógeno, e
usado para fabricar **LSD**. [Wikipédia](#).



Nome científico: Claviceps purpúrea.
Classificação: Espécie. **Classificação superior:** [Claviceps](#).

AÇÃO CONSTRICTIVA NAS FIBRAS LISAS, CUJO EXAGERO PROVOCA HEMORRAGIAS
PERSISTENTES, PERTURBAÇÕES CIRCULATÓRIAS QUE VÃO DESDE A EQUIMOSE ATÉ
A GRANGENA E PERTURBAÇÕES GASTRINTESTINAIS QUE LEMBRAM A CÓLERA.

AGRAVAÇÃO: Pelo calor. Estando quentemente agasalhado.

MELHORA: Ao ar frio Sentindo frio. Descobrimdo-se pelas fricções.

DORES ARDENTES tipo carvões que queimas todas as regiões do corpo. Melhora>>
pelo frio (pelo calor melhora **ARSEN**).

TODA A SUPERFÍCIE DO CORPO ESTÁ FRIA. Mas o Paciente não suporta o calor,
estando coberto. Procura sempre o frio. Suores Viscosos e Frios.

HUMOR TRISTE, com Angústia constante e temor da Morte

FACE PÁLIDA, terrosa, puxada, com os olhos fundos, rodeados de olheiras azuladas.

EPISTAXE DE SANGUE NEGRO.

VOZ quase imperceptível, balbuciante, gemidos, respiração difícil. Expectoração de
sangue durante um esforço violento de respiração.

PULSO RÁPIDO, pequeno, contraído, muitas vezes intermitente.

APETITE e sede insaciáveis. **FOME VORAZ** mesmo com diarreias esgotantes. Desejo
de coisas ácidas. **DIARRÉIA AQUOSA**, abundante, pútrida, verde oliva. Expulsa em
jato com cólicas e prostração, sensação de frio intenso(CAMPH) . Não quer ficar quieto.
Evacuações involuntárias (**APIS. PHOSPH**) . Hemooragia intestinal (**PHOSPH**).

RETENÇÃO DE URINA – com necessidades ineficazes. Hematúria.

REGRAS IRREGULARES, abundantes, enegrecidas , corrimento aquoso até o período
seguinte.

HEMORRAGIAS PASSIVAS de sangue negro em mulheres magras e caquéticas que
piora << ao menor movimento (**SAB**)

SECALE CORNUTUM – contin,

DURANTE o trabalho de parto – dores irregulares,, muito fracas., o colo parece umedecido e aberto. Inércia uterina.

CÃIMBRAS violentas nos Membros, sobretudo nos Membros Inferiores. Movimentos espasmódicos e tremores.

RESFRIAMENTO e palidez nas extremidades com dores ardentes, que melhoram pelo frio. Formigamentos e entorpecimentos. Gangrena seca. Úlceras varicosas.

CLÍNICA: Anemia. Arterite. Catarata. Fibroma. Gangrena seca. Hemofilia. Hemorragias nasais., pulmonares, gástricas, intestinais e urinárias e sobretudo uterinas. Hemorragias pós-parto. Doença de Raynaud. Metrites. Metrorragias. Ameaça de aborto. Mielite. Noma. Retenção Placentária. Tabes.

RELAÇÕES:

CHINA. LACHESIS. PHOSPHORUS.. USTILAGO...(Hemorragias).

CINNAMONIUM (Hemorragias pós-parto)..

SABINA (Ameaça de aborto)

CAMPHORA. VERATRUM álbum (Colapso coleriforme).

COMPLEMENTAR: PSORINUM

ANTÍDOTO: CAMPHORA E OPIUM

DOSES: VANNIER: 4/5^aCH. NILO:TM à 3^aCH

Quando SECALE , ainda que indicado, falhar, dê-se **ERGOTINUM (DR. KFKA)**

Na Arteriosclerose ergotinun 2^aX triturado É MUITO ÚTIL.

Na gravidez deve-se aplicar QUANDO O ÚTERO ESTIVER COMPLETAMENTE ESVAZIADO.

PROVA TÍTULO ESPECIALISTA
EM HOMEOPATIA – AMHB - 2017-
revok 29.10

2018 – 106/123ª - **SEPIA succus**

É um molusco cefalópode que pertence à FAMÍLIA SEPIIDAE. Ver o Acróstico.
CONGESTÃO VENOSA PORTAL, com Insuficiência Hepática e peso pélvico acompanham-se muitas vezes de prolapso uterino. Fraqueza de todos os tecidos.



AGRAVAÇÃO: Antes do meio-dia.

À noitinha. Pelo ar frio. O vento de leste. Antes da tempestade. Ao se lavar. **MELHORA:** Pelo exercício. Andando depressa. Pela pressão. Pelo calor. Estirando-se.

TRISTEZA E ABATIMENTO – Tristeza com choros. Tudo o que sente é pintado em negro em sua mente. Sente-se infeliz e cansado de tudo.

INDIFERENÇA E APATIA – Nem mais os negócios o interessam. Nem pela Família. Tudo lhe é Indiferente. Apático. Taciturno. Introvertido. Não deseja distração. Nada O interessa. Nada O diverte.

DESEJO DE ESTAR SÓ. Irritável. Facilmente melindrado, responde por monossílabos, deseja que O deixem em Paz. Chora silenciosamente às escondidas. IRRITADO com os Outros e com a Si Mesmo.

MUITO IMPRESSIONÁVEL. ANGÚSTIA logo que a noite cai (ao crepúsculo CAUST.

SONOLENTO durante o dia, sobretudo estando sentado. INSÔNIA à noite, quando acorda com sobressaltos. Muito cansada de manhã, sobretudo durante as regras. BAFORADAS de calor (SULF) com vertigem de manhã ao levantar.

CEFALÉIA com dor pressiva e lancinante no Olho Esquerdo que vai ao occipício., com afluxo de sangue na cabeça < que piora sacudindo a cabeça.

QUEDA DE CABELOS após dores de cabeça crônica. Sensibili'dorida'.couro'cabeludo.

DOR no Olho Direito como por Areia.(NATR mur. ZINC)., piora < fechando fortemente as pálpebras. LACRIMEJAMENTO pela manhã e à noite (PULS). Necessidade de fechar fortemente as pálpebras. Pálpebras superiores pesadas e caídas (GELSEM). Intolerância à luz refletida (refletores) e aos objetos brilhantes. Manchas negras, zigue-zague luminoso durante os olhos (SULF iod).

SENSIBILIDADE aos ruídos com zumbidos e silvos no ouvido.

CÁRIE DENTÁRIA com dores agudas que piora << das 1800h à meia-noite. Impedindo o sono, melhora >> ao ar frio (PULS). Sensação de dentes compridos demais. Pioréria.

LINGUA BRANCA com aftas, limpa na ocasião das regras, torna-se suja depois. BOCA SECA, lábios intumescidos de manhã, sobretudo o lábio inferior, com fissuras e herpes. Tem gosto salgado demais (CARB veg. CHIN).

SECURA NO NARIZ – (NATR mur) piora << à esquerda. Narinas inchadas e ulceradas. Mancha amarela dos dois lados do nariz. Aversão pelos odores.

SEPIA succus – contin.-

TOSSE SECA, espasmódica,, irritante, cansativa que piora << à noite., depois de ter se deitado (SANG). Impedindo o sono (PULS)., sobretudo antes da meia-noite. TOSSE pela manhã com náuseas e expectoração salgada (KALI iod)

DORES CONSTRITIVAS no peito, que piora < após o sono e melhora >> andando depressa. OPRESSÃO PELA MANHÃ e à noite, estando deitado, que piora << andando ou subindo escadas.

DESEJO DE COISAS ÁCIDAS, sobretudo vinagre. Aversão pela carne. Não pode suportar o leite (diarreia).

. SENSAÇÃO DE VAZIO NO ESTÔMAGO...(IGN. POD. PULS).logo que pensa nos alimentos que desejaria (PULS). Não melhora comendo (CARB anim) DiSPEPSIA pelo abuso do Tabaco. (Pelo abuso do chá SEL. THUY)

DISTENSÃO abdominal com borborigmos. Sensação de vazio após a evacuação (POD. SULF.ac). DOR PROFUNDA na região hepática (POD) estando deitado do lado direito. Que melhora com fricções.

PRISÃO de ventre. Sensação constante de bola pesando no reto (ANAC. CONN. LACH. LIL t. PLAT), como se estivesse sempre cheio, não melhora com a evacuação. Dor brusca, aguda, no ânus (durante um período de Prisão de Ventre) que melhora > andando depressa. Que termina quando as fezes são evacuadas à noite (PHYT)

SENSAÇÃO de pressão sobre a bexiga.(LIL t) e na pelve com sensação frequente de urinar. INCONTINÊNCIA urinária logo no início da noite. URINA turva, fétida, com areia vermelha, aderente (BERB). Não aderente LYC.

URETRA – corrimento crônico, meato, colado, gota crônica. Condilomas volta da extremidade do pênis.

REGRAS atrasadas e de curta duração, aparecendo pela manhã, sangue negro.

SENSAÇÃO intensa e continua de PRESSÃO por baixo como se tudo quisesse sair pela Vulva. (LIL t), deve cruzar as pernas. Prolapso uterino.

LEUCORRÉIA amarela, ácida, antes das Regras., depois de cada micção, como leite (CALC c. PHOSP). Secura vaginal após as regras, impedindo de ar (NAT m) . Vagina dolorida durante a cópula. Dores lombares crispantes e dilacerantes durante as regras.

DOR na região Lombosacra que piora << à tarde, andando, com sensação de fadiga extrema e de grande fraqueza.

SENSAÇÃO de frio em certos lugares (CALC p), no vértex ou entre os dois ombros (ARS)., Pés frios no leito (ARS. CALC. KALI c). Pruridos nas dobras dos cotovelos (RHUS T. SULF), e em outras partes, aliviam pelo coçar, e se transformar como ardências (SULF). ECZEMA.

IMPIGEM anular, endurecida no centro, proeminente nos cotovelos e nos tornozelos (psoríase). Herpes circinado (BERB). Urticária que piora <<ao ar livre e melhora>> em umquarto quente. ICTIOSE com mau odor na pele..

MANCHAS amarelas ou escuras nas costas, nos ombros e no ventre. Manchas amareladas nos dois lados do nariz.

SUORES abundantes, azedos << nas axilas e ao nível do escroto.

SEPIA succus – contin.-

TODAS as dores, qualquer que seja a localização de origem delas, voltam para as costas (o contrário SAB).e se acompanham de calafrios e de extrema fraqueza.

CLÍNICA; O doente de SEPIA é geralmente um Tuberculínico com perturbações de congestão Portal Hepática e Uterina.

Sinais objetivos: Face pálida com coloração amarela em volta dos lábios e no nariz. Manchas hepáticas no ventre. Atitude sentada, inclinado pra frente, pernas cruzadas.

Sinais Psíquicos: Tristeza. Indiferença. Apatia.

Sinais Clínicos: Sensação de peso pélvico como se tudo quisesse sair por baixo. Congestão do fígado. Prolapso do Reto. Da Bexiga. Do Útero. Tendência ao Câncer. Hemorragia crônica. Gravidez. Hemicrania. Lumbago. Melancolia. Metrite. Psoríase.

RELAÇÕES: BELL. CIMIC. HELON. KALLI carb. LILIUM tigr. PLATINA .

(Perturbações reflexas de Origem Uterina). CHELID. NUX vom. PHOSPH (Perturbações hepáticas). BENZOIC ac. NITRI ac (Urina fétida). ARSEN. ARSEN iod (Psoríase). NUX vom – intensifica a ação de SEPIA

COMPLEMENTARES: NATRUM mur. SULFUR. Tuberculinas.

ANTÍDOTOS: ACONIT. ANTIMON cr. ANTIMON tart.

DOSES; VANNIER: 5/7/9^aCH **NILO:** 5^a a 200^a/500/1000;10.000^aCH



Sepia succus: É um molusco cefalópode pertencente à Família 'Sepiidae', cujo habitat são os Mares Mediterrâneos., onde vive em profundidade de até 200m. É um invertebrado que atinge até 45 cm de comprimento. ⁵²

Sistemas: Elástico-conjuntivo. Cava. Porta. Polos: Pélvico/Hépat-renal⁵³.
Em segun/plano: Paredes venosas e dos membros. Indiret: Sist.Nervoso
Polo hepático: Excessos de: Alimentos. Tabaco. Álcool. Sedentarismo.
Intolerante à contradição. Agrava pelo consolo. Tristeza e abatimento.
Agrava: Frio, de pé, umidade, neve, repouso, ar de ambiente fechado⁵⁴.

Sensação de vazio no estômago que não melhora comendo.
Utero (com dores), > pré-menstrual/na vagina durante o Coito/Vaginismo.
Choro e grande tristeza. Ansiedade com medo: de ficar sozinha. Indolente⁵⁵.
Cough in morning, with profuse expectoration, tasting salty.⁵⁶
Um triste respeito à sua saúde. Descontente com tudo. Morte em breve.⁵⁷
Sente-se mortificada. É rabugenta. Medo de passar fome.⁵⁸

⁵² MATÉRIA MÉDICA DE AULA. PROF. DRA. DENISE ESPIÚCA. IHB. FEV/2016

⁵³ MATÉRIA MÉDICA DE AULA. PROF. DRA. DENISE ESPIÚCA. IHB. FEV/2016.

⁵⁴ TRATADO DE MATÉRIA MÉDICA HOMEOPÁTICA. BERNARDO VIJNOVSKY.,pg. 315

⁵⁵ REPERTORIO DE HOMEOPATIA. ARIIVALDO RIBEIRO FILHO., pg.

⁵⁶ HOMEOPATHIC MATÉRIA MÉDICA AND REPERTORY. W. BOERICKE, M.D., pg. 588

⁵⁷ MATÉRIA MÉDICA PURA – CFSH – Hah,5/Hah.9. AULA DRA. DENISE ESPIÚCA. IHB. FEV/2016;

⁵⁸ MATÉRIA MÉDICA DE AULA. (HERING, 28) PROF. DRA. DENISE ESPIÚCA. IHB. Fev/2016.

PROVA TÍTULO ESPECIALISTA
EM HOMEOPATIA/AMHB/2017-
revok 30.12.18

2018 – 107/123ª - **SILICEA terra**

Óxido de silício. Silix. Representação da estrutura do **óxido de silício** na formação do quartzo. É um dos óxidos mais abundantes na crosta terrestre. Ocorre na forma de pedra, areia, quartzo, etc. Sílica fundida é produzida em fornos de arco, de plasma ou outros tipos.



DEBILIDADE FÍSICA E NERVOSA POR FALTA DE ASSIMILAÇÃO QUE PRODUZ UMA

PARADA NO DESENVOLVIMENTO (CRIANÇAS) E UMA EXTREMA SENSIBILIDADE FÍSICA E MENTAL (ADULTOS). TENDÊNCIA À SUPURAÇÃO.

AGRAVAÇÃO: Pelo frio. Ao ar livre. Descobrimdo-se. No inverno. Estando deitado. Durante as regras. Na Lua Nova. Pela manhã. MELHORA: Pelo calor. Agasalhando-se com roupas quentes. No verão.

DEPOIS DE estafa ou doença – falta de reação física. PERDA DE TODA ENERGIA MORAL. Emagrecimento progressivo. Resfriamento manifesto.

CRIANÇAS ESCRUFULOSAS, magras e raquíticas. Aspecto sofredor e envelhecido. Lentas para aprender e andar. Com fontanelas abertas, suores abundantes à noite. mida. Ansiosa. Medrosa. A Criança não quer que se lhe aproxime ou que se fale. Chora facilmente PULS.

O ADULTO não mais tem confiança em Si e esmorece ao menor esforço.

DEPRESSÃO nervosa considerável depois de um trabalho em lugar fechado. ESGOTAMENTO MENTAL- não pode mais falar, ler. Escrever ‘ com grande fadiga’. Tem dificuldade para pensar. ESTÁ COMPLETAMENTE DESANIMADO. Fraqueza física com desejo de ficar deitado o tempo todo (MANG)..

IRRITÁVEL E DE MAU HUMOR...Agitado. Inquieto. Estremece ao menor barulho. Crianças obstinadas e cabeçudas que gritam mesmo que se fale com Elas, docemente (IOD). HIPERESTESIA geral e reflexos exagerados. IDÉIAS FIXAS, constantemente em ninharias, as teme, as procura e as conta.

SONO AGITADO. Sonhos angustiosos e despertar sobressaltado com afluxo de sangue e calor na cabeça. Levanta-se à noite, passeia dormindo e torna a se deitar (KALI brom)

VERTIGEM intensa que piora < olhando para cima (PULS), Olhando para baixo (KALM. SPIG).

ACESSO de Epilepsia na Lua Nova. Desejo de ser Magnetizado (PHOSPH)

CEFALEIA CRÔNICA... Da nuca ao Occipcio e ao vértex...e fixa em um dos olhos, geralmente Olho Direito. (No esquerdo SPIG).., permanece com os olhos fechados que piora <<< ao ruído, ao estudo, ao movimento, melhora >> envolvendo a cabeça com coisa quente. (MAGN m).., apertando-a com Força (ARG n).., por micção abundante (GELS).

INFLAMAÇÃO E INCHAÇO do CANAL LACRIMAL. Secreção esbranquiçada AEOE

SILICEA terra – CONTIN.

PERTURBAÇÕES da vista, sobretudo depois da Cefaléia, (antes da Cefaléia GELS)., as letras se deslocam durante a leitura. AVERSÃO pela luz solar.

CORRIMENTO FÉTIDO dos Ouvidos com dores agudas e surdez. Mastoidites (CAPS). Dificuldades para ouvir a voz humana. HIPERSENSIBILIDADE aos ruídos surdos.

INFLAMAÇÃO das Gengivas com inchaço, dolorido e grande sensibilidade à Água. (MERC. HEPAR sulf) que melhora > pela água quente. ABSCESSOS.

SENSAÇÃO de FIO DE CABELO na parte anterior da língua. (NATR mur.) . Na parte posterior da língua (KALI bi)

ANGINAS repetidas com tendência à supuração ao menor resfriado. Sensação de uma picada como agulha na amígdala. Inflamação das glândulas submaxilares e parotídeas.

NOJO manifesto pelos alimentos quentes. Desejo de coisas frias, geladas, aversão pelo leite materno, com vômitos e diarreias. (NATRUM m. AETH).

HIPERSENSIBILIDADE ao frio. Espirros frequentes. Que pioram << pela manhã. CORIZA crônica com perda do gosto e do olfato (PULS)..Com acúmulo de crostas que sangram facilmente quando são retiradas. Ozena. Corrimento nasal, crônico, irritante, purulento e fétido., **sobretudo com obstrução da trompa de Eustáquio**. Cárie nos ossos do nariz. Ozena.

TOSSE violenta que piora << estando deitado, com expectoração muco-purulenta espessa e amarelada. Sensação de fraqueza no peito (STAN). Opressão ao menor esforço.

BRONQUITE CRÔNICA Com tendência à supuração.

PALPITAÇÕES por movimento violento ou estando sentado tranquilamente, com palpitações pelo corpo todo.

ABDÔMEN tenso e duro com dores e que melhora>> pelo calor e diarreia. Diarréia de odor fétido nas crianças, depois da vacinação, durante os fortes calores, depois de se ter deitado sobre a terra úmida. PRISÃO DE VENTRE piora << antes e depois das regras (diarreia que << piora antes e durante as mesmas (AMM c. BOV).

EVACUAÇÕES com desejos constantes e ineficazes. Fezes duras, difíceis de evacuar. SAEM E ENTRAM NO RETO (OPIUM. SAN. THUYA).

HEMORRÓIDAS doloridas, úmidas (CARB v. NIT AC. SULF) proclidentes durante a evacuação, difíceis de entrar com constricção espasmódica do ânus durante a evacuação., .(NITRIC ac). FISSURA anal, alterando com sintomas Pulmonares (BERB. CALC. PHOSPH).

URINA – Incontinência urinária noturna. Em Crianças que sofrem de vermes Intestinais. (EQUIS).

BLENORRAGIA crônica com induração dolorida testicular. HIDROCELE. Suores abundantes no escroto. FORTES EREÇÕES à noite. Sem desejo. Curvatura e fraqueza intensa depois do coito (KALI c.). IMPOTÊNCIA.

REGRAS adiantadas ou atrasadas, sempre abundantes com Sensação de Frio gelado pelo corpo todo. Regras durante a amamentação. Corrimento de sangue vaginal a Cada vez que amamenta. (CROT). LEUCORREIA leitosa (CAL. PULS. SEPIA). Pruridos vulvares intensos. SEIOS endurecidos (CON)..doloridos, com dores agudas, ardentes e crispantes no mamilo. Mamilo retraído (SARS).

.DORES que aparecem após exposição a uma corrente de ar. Após supressão de suores nos pés. (CUP. GRAPH. PSOR). Após vacinação (THUYA).

SILICEA terra –contin.

DORES na coluna vertebral que é sensível à pressão. DORES no cóccix ao levantar-se ou depois de um longo passeio de carro. FRAQUEZA nos membros com tremores. Cãimbras doloridas nos pés e nos artelhos. REUMATISMO CRÔNICO que piora <<pelo Frio e na Lua Nova.(piora pelo Calor LED). Planta dos Pés dolorida(ANT c. MED. RUTA).

SENSAÇÃO como se a ponta dos dedos fosse supurar, com sensação de espinho enterrado na carne (NITRI ac) PANARÍCIO. UNHAS DEFORMADAS e amarelas, frágeis e quebradiças com manchas esbranquiçadas (ANT.c). UNHAS encravadas..

PÉS FRIOS e sempre Úmidos. SUORES abundantes nos Pés. Fétidos, de ODOR intolerável. Escoriantes. PELE PÁLIDA, CEROSA, amarfanhadas. Malsã.

QUALQUER FERIMENTO PEQUENO ...SUPURA..(GRAPH.. HEPAR. MERC. PETROL).

SEMPRE TIRITANTO mesmo fazendo um Grande Exercício (LED. SEP). CALAFRIOS ao menor movimento. (NUX vom. ARN). EXTREMIDADES geladas. SUORES abundantes na cabeça e nos pés.

CLÍNICA: Abscesso. Abscesso dentário. Amigdalite de Repetição. Anemia. Fístula ANAL. ASMA. Bronquite Crônica. Câncer. Cefaléia. Convulsões. Hemicrania direita. Ozena. Panarício. Periostite. Escrófula. Sinusite. Sonambulismo. Vacinações (maus efeitos). Vertigens Verrugas .

RELAÇÕES: PULSATILA E CHAMOMILA. – SÃO OS DOIS REMÉDIOS MAIS PRÓXIMOS DE SILÍCEA.

PULSATILA - – Pelas suas perturbações circulatórias e sua secreções.

CHAMOMILA ..- Pelas suas reações nervosas.

COMPLEMENTARES:

THUYA – Lembrar-se que Thuya é sempre indicado depois de uma crise de agravação produzida pela absorção de água siliciosas.

DOSES: VANNIER: 5^a/7^aCH. **NILO:** 3^a/200/500/1000/10.000^aCH

SILICEA geralmente à 30^aCH..Nas dores do Cancro , a 2^a tritur. Dd4, d6, D12, D30 coloidais (NILO CAIRO) pg.578.



EM HOMEOPATIA – AMHB/2017- **revok em 31.10**

2018 – 108/123ª - **SPIGEL antihelm.**

HABITAT – América do Sul

Lombrigueira) - LOGANIACEA –

PLANTAE. Angiosperma. Eudicotiledoneas. Clade–

Asterids. Ordem Gentianales. Família-Loganiaceas.

Genus – Spigelia..

NEVRALGIAS E PERTURBAÇÕES

CARDÍACAS. HELMINTÍASE.

AGRAVAÇÃO: Pelo movimento. O Tato. As sacudide-
Lãs. Virando os Olhos. Por tempo frio. Outono. E as
Mudanças atmosféricas . Pelo Barulho.

MELHORA: Estando deitado do lado direito. Com a
Cabeça alta. PIORA: **LATERALIDADE;** Esquerda.

RECEIO mórbido dos objetos pontiagudos. Agulhas.

Alfinetes,, etc. (SILIC)

CEFALÉIA NEVRÁGICA. Violenta. Geralmente

Unilateral e Periódica.. Dor occipital que irradia para

A região frontal e depois localiza-se sob um dos olhos., geralmente o Olho Esquerdo. (

Olho Dir: SANG). Os dois Olhos (SIL) que piora<< pelo movimento. A marcha.Um

Passo em falso. Um esforço (BRYO).. INICIANDO-SE AO NASCER DO SOL, DIMINUE

QUANDO ELE SE PÕE (NATRU mur), indo no máximo até à meia-noite.

DORES intensas nos globos oculares, que << ao menor movimento dos olhos (KALM).

Sensação de como se os olhos fossem grandes demais para as órbitas (ACTEA
rac).COMMOC). Lacrimejamento.

NEVRALGIA do trigêmeo. Órbita. Osso e Maxilar superior que << pioram pelo
movimento. O frio úmido e a fumaça de tabaco. Persistente desde a manhã até á noite.

Melhora >> estando sentado.

PALPITAÇÕES violentas, visíveis, perceptíveis através das roupas, sentidas pelo
doente, sobretudo quando Ele está deitado.

CONTRAÇÕES violentas do coração, com opressão e ansiedade que piora << ao menor

movimento (NAJA).,, sentando ou inclinando-se pra frente. DEVE DEITAR-SE DO

LADO DIREITO (PHOSPHOR. NARUM MUR).. . Com a cabeça alta (CAT. SPON). Não

pode suportar a roupa apertada (LACH)..

DOR DILACERANTE sob o Mamilo Esquerdo, estendendo-se à Omoplata e ao Braço
Esquerdo.

PERTURBAÇÕES reflexas de origem Verminótica. Palpitações. Cólica. Gagueira.
Repete duas ou três vezes a mesma Sílabas de Uma Palavra. (Cann S).

CLÍNICA: Enfermidades Valvulares Crônicas. Angina do Peito. Cefaléia.

Endocardite.Glaucoma. Helmintíase. Hemicrania Esquerda. Insufic. Mitral.Pericardite.

Taquicardia. 10)**RELAÇÕES:** Natrum mur. Sanguí. Tabac. (Nevralgias) Cactus

(Sensação constricção) CINA (Helmintíase)

11) **Complementar:** ARNICA. **ANTIDOTO:** AUR. CAMPH.

12) VANNIER: 3ª/4/5ªCH. NILO. 1ª/3ª Moleéstia do Coração. 5/30ª CH. Nevralgias





Origem: Ou esponja, é um corpo organizado do grupo dos ZOOFITAS ESPONGIÁRIAS que parece pertencer ao mesmo tempo ao reino animal e ao vegetal. É encontrado aderente às rochas submarinas do Mar Vermelho, do Mediterrâneo mas sobretudo nas ilhas do Arquipélago que é pescada.

DESPERTAR BRUSCO ANTES DA MEIA NOITE...COM SUFOCAÇÃO E ANGÚSTIA. AUMENTO DO VOLUME DO CORPO.TIREÓIDEO E DOS TESTÍCULOS.

AGRAVAÇÃO: Antes da meia noite. Estando deitado com a cabeça baixa. Em um quarto quente. Pelo vento ou a Fumaça. Subindo uma escada. Depois de ter comido coisas açucaradas. Na lua cheia. **MELHORA:** Descendo uma escada. Bebendo bebidas quentes.

ANSIEDADE À NOITE. Acorda com uma sensação de sufocação. Como se respirasse através de uma ESPONJA. Com agitação e medo de MORTE. (ACON).

SECURA extrema da Faringe. Na Laringe. Na Traquéia. Como se fossem de madeira.

ROUQUIDÃO COM VOZ ROUCA. Dor ardente ao falar. E Sensibilidade da Laringe ao tato.

CORPO TIREÓIDE grande. Endurecido. (CON. IOD). Com EXOFTALMIA.

TOSSE SECA. Crupal. Sibilante. Comparável ao ruído de uma SERRA empurrada em uma tábua de abeto que piora << APÓS EXPOSIÇÃO AO VENTO.FRIO E SECO. (ACON). Piora << estando deitado. Com a cabeça baixa. Falando. Pela absorção de coisas açucaradas ou de bebidas frias. Melhora >> pelas bebidas quentes.

TOSSE que << piora pela menor excitação mental.. ACORDA BRUSCAMENTE antes da meia-noite com tosse característica que << piora a cada Inspiração e SUFOCAÇÃO INTENSA , como se a Laringe estivesse tampada.

PALPITAÇÕES violentas com afluxo de sangue. À cabeça ao peito, com calor e rubor na face que << piora ao menor movimento (NAJA. SPIG.) Não pode ficar deitado com a cabeça baixa (CAT. SPIG).. Acorda BRUSCAMENTE antes da meia-noite com SUFOCAÇÃO E ANSIEDADE.

CORDÕES ESPERMÁTICOS inchados e doloridos (PULS). Testículos aumentados de volume, doloridos, como machucados (RHOD),, ou comprimidos (CLEM) e ,muito sensíveis ao tato.

REGRAS ADIANTADAS e abundantes. Antes: Palpitações. Durante: Crises de sufocação à noite.

CLÍNICA: Angina do Peito. Bronquite. Congestão Pulmonar. Coqueluche. Crupe. Dilatação do Coração. Dispnéia. **Bócio Exoftálmico**. Laringite. Insuficiências Valvulares.Orquite. Tuberculose.

10-RELAÇÕES:

ACONITUM. (mais febril que SPONG).

SPONGIA TOSTA CONTIN.

BELL (secura de garganta com angina.).

HEPAR sulf calc (Tosse após a meia noite)..

LACH (sufocação durante o sono)..

CONIUM IODIUM. (Bócio duro)..

11-**COMPLEMENTARES**: SULPHUR iod. Tuberculinas.

12-**ANTIDOTOS**: CAMPHORA

13-**DOSES**: VANNIER:3/4/5^aCH. NILO: 1^ax trituração a 30^aCH.

NAS LARINGITES à 2^ax tritur. AGE MELHOR NA 6^aCH., segundo CHAVANON.

PROVA TÍTULO ESPECIALISTA
EM HOMEOPATIA – AMHB/2017- revok 02.11.18
2018 – 110/123ª - **STAPHYSAGRIA**

HABITAT: Europa. Regiões Mediterrâneas.
Ásia Menor. África do Norte.

RANUNCULACEAS: ACONITUM nap.

ACTEA rac. ACTEA spic. PULSATILLA nig.

STAPHYSAGRIA delphin.

1-AÇÃO MANIFESTA NO SISTEMA GENITO-
URINÁRIO. PERTURBAÇÕES NERVOSAS CAU-
SADAS POR EXCESSOS SEXUAIS. ONANISMO.
RAIVA.



AGRAVAÇÃO: Pela Raiva. Pela Indignação. O Vexame. Os excessos sexuais. A marturbação. O Tabaco. O meno contacto nas regiões afetadas. **MELHORA:** Após ter comido. Pelo calor. Pelo repouso à noite (exceto para o Lumbago)

MUITO SUSCEPTÍVEL. A menor ação ou a Palavra, a mais Inocente o fere e o ofende (IGN). Indigna-se e se aflige facilmente. Raiva concentrada (AUR). RÍSPIDO e rabugento ao acordar. A criança grita para conseguir alguma coisa que rejeita com impacieência logo que lhe é dada (CHAMOM).

MAIS EFEITOS DO ONANISMO e dos excessos sexuais. Apatia. Indiferença. Hipocondria. Memória fraca (ANAC. PHOSPH ac.) Idéias sexuais obsedantes. Impotência e neurastenia sexual.

CEFALÉIA como uma sensação de peso frontal como por uma bola de chumbo. VERTIGEM que piora << estando sentado e trabalhando e melhora >> andando.

ESPESSAMENTO das pálpebras superiores, com pruridos nas bordas (SEP). Blefarite crônica (GRAPH).

DENTES cariados nas bordas, e tornam-se negros e caem em pedaços (PLAN). Dor de dente durante as regras que melhoram >> pela pressão forte (PHYTOL) e o calor. Gengivas esponjosas. Salivação. Adenopatia submaxilar

GRANDE desejo de comer, mesmo o estômago estando repleto. Sensação de ter o estômago afrouxado e caído. (IPECA. TABAC).., piora << após o menor alimento, principalmente se for carne. Piora pelo tabaco, mas o deseja sempre..

CÓLICAS após ingerido bebidas frias e APÓS um acesso de RAIVA. (CHAMOM. COLOC), com flatulência e timpanismo.

DOR ARDENTE na uretra, no intervalo das micções. CESSA URINANDO. Sensação de uma gota constante no canal uretral. Necessidades de urinar. E dores após a micção. Perturbações prostáticas. Necessidade de urinar após o coito, ou após trabalho cansativo. (OPIUM).

ONANISMO INVETERADO..Emissões seguidas de LUMBAGO. Fraqueza e prostração. Obsessões sexuais.

STAPHYSAGRIA – CONT.

REGRAS irregulares e com dores de dentes. Dores nas coxas e nas pernas. Grande sensibilidade nas partes genitais. (BERB. KREOS). A vulva tão sensível, que não suporta um pano (PLAT). Dores nos ossos à noite (ASAF. MERC. SILIC).

LUMBAGO que piora << à noite, no leito, e pela manhã ao acordar após o coito (KALI carb). Ou após excessos sexuais (COBAL). DORES nos músculos e nas panturrilhas como se estivessem golpeados.

ECZEMA com crostas ESPESSAS e exsudação irritante. Ao contato da qual formam-se vesículas, principalmente no couro cabeludo. PRURIDOS violentos. Acalmados em determinado lugar pelo COÇAR, reaparecem imediatamente em outro. VERRUGAS pedunculadas, em couve-flor, secas ou úmidas. (THUY). Não transpira nunca.

CLINICA; Alternância do Reumatismo com perturbações cutâneas. Anúria. Blefarite. Cárie dentária. Calázio. Condilomas. Eczema. Enterite. Gastralgia após super-alimentação. Odontalgias durante as regras. Orquite. Terçóis. Hipertrofia da próstrata. Tumores nas pálpebras. Acelera a cura das chagas cirúrgicas.

RELAÇÕES:

CALADIUM. CALC carb. COBALT. KALI bic. LYCOPOD. NUX vom. PHOSPH. ac (Maus efeitos de excessos sexuais).

CHAMOM. COLOCYN.(Maus efeitos da raiva.)

SABAL.serr (Palmeaceas) – Hipertrofia da próstrata.

STAPHYSAGRIA – Convém particularmente aos Indivíduos Sicóticos. (MEDORR).. E SIFILÍTICOS – SYPHILINUM.

COMPLEMENTARES – Causticum. Colocynthis. Thuya.

ANTÍDOTO: CAMPHORA – é antídoto para Merc e Thuya..

DOSES: VANNIER 4/5ªCH. NILO:3ax a 30/100/200;500;1000ªCH

ACRÓSTICO (Staph.)

Staphysagria

*ACRÓSTICO (Staph.)
Staphysagria*

" Delphinium platani "



SINONÍMIA: <i>Delphinium platani</i> .	FAMÍLIA: RANUNCULACEAS.
CLASSIFICAÇÃO: SEMIPOLICRESTO.	ABREVIATURA: S T A P H .
EXPERIM/PATOGEN: HAHNEMANN., C. F.S. (1819).	
NOME VULGAR: ERVA PIOLHEIRA.	HABITAT: MEDITERRÂNEO.
PARTE USADA: SEMENTES SECAS.	FORMA FARMAC./ TÍTULO EM ETANOL.



S taph.: Ação Geral: Feridas cortantes, PósOp. Genit'Urinario.
Frustração. Sicose

T ato. Movimento. Beber/Comer. Emoções de indign/Tabaco, e

A GRAVAM também, além dessas, Vexação e Cólera.

P or contrariedade ou cólera reprimida, é provocada um Cefaléia.¹

H ead: Stupefying headache; passes off with yawning. Brain feels squeezed.

Y E'es: Recurrent styes. Chalazæ. [Platanus]. Affections of angles of eye, part/inner²

Sint/Mentais: Excitabil/Irritabil/Rapidamente. Mas interiorm?ñ/manif/s/Raiva.

A (Boc'): Odontalgias. Cáries prematuras em criança. Pioreéia. Sialorréia. Ulceraç

¹ BULHÕES, ELIA PROFª. AULA DE MATÉRIA MÉDICA. IHB. JUNHO/2016

² BOERICKE, W. M.D. POCKET MANUAL DE HOMOEOPHATIC MATERIA MEDICA AND REPERTORY, B .JAIN PUBLISHERS. 2004., pg. 607

PROVA TÍTULO ESPECIALISTA
EM HOMEOPATIA – AMHB/2017-revok em 02.11.
2018 – 111/123ª - STRAMONIUM

HABITAT: Orignária da América.
Aclimatada por toda parte na Europa.
Lugares arenosos, praias e dunas.

SOLANACEAS - (SOLANUM – VERBO
SOLARI – CONSOLAR)

- 1) BELLADONA. 2) CAPSICUM annum.
- 3) DULCAMARA. 4) HYOSCIMUS Níger.
- 5) STRAMONIUM.



PERTURBAÇÕES NERVOSAS EXTREMAMENTE VIOLENTAS. AGITAÇÃO. MOVIMENTOS ESPASMÓDICOS. DELÍRIO. GERALMENTE DEPOIS DA SUPRESSÃO DE SECREÇÕES OU DE EXANTEMAS. AUSÊNCIA TOTAL DE DOR.

AGRAVAÇÃO: Pelo contato ou a Pressão. Na escuridão. Quando está SÓ. Olhando um objeto brilhante. **MELHORA:** Pelo calor. Depois do sono. À Luz. Em Sociedade.

AGITAÇÃO EXTREMA E VIOLENTA COM AUSÊNCIA DE DOR. MOVIMENTOS DESORDENADOS e constantes dos Músculos do Rosto e dos Membros. Contrações violentas de UM MÚSCULO ou de um grupo Muscular. , PRINCIPALMENTE na parte superior do CORPO. MOVIMENTOS INCESSANTES DA CABEÇA que enterra constantemente no TRAVESSEIRO. (BELL).

CONVULSÕES COM SUORES FRIOS.. e conservando a consciência (NUX. BELL. CIC. HYOS. OPIUM). Provocadas ao ver UMA LUZ BRILHANTE. Um espelho ou água, aproximando os lábios à um copo de água. Piora << tocando-lhe o falando-lhe com VOZ GROSSA.

GRANDE ANSIEDADE LOGO QUE OUVI ÁGUA CORRER. HIDROFOBIA.

ACORDA SEMPRE SOBRESSALTADO. Acorda com os Olhos perdidos. Não consegue ficar Só. Deseja sempre ter alguém ao seu lado.

TEME A ESCURIDÃO. (ACON. CAMM. MED.PHSPH. PULS.) Reclama sempre LUZ. Não pode andar na escuridão. TERRORES NOTURNOS. (BELL). SONOLENTO não pode adormecer (BELL. CHAMOM. OPIUM). ALUCINAÇÕES terríveis. Acredita ter à sua volta Cães. Gatos. Bichos Horríveis. IDÉIAS ESTRANHAS. Pensa que é DUPLO (BAPT) e que seu corpo está deformado, alongado.

DELÍRIO COM LOQUACIDADE extraordinária. (HYOSC. LACH.). Ri. Compõe versos. Reza. Suplica. Esconjura. E Finalmente torna-se Furioso. DELÍRIOS STRAMONIUM – CONTIN.

FURIOSOS com Gritos. E Berros. IMPULSÃO para bater. Morder. Rasgar. Quer escapar e fugir.

ROSTO VERMELHO, congestionado, expressão de terror (ATROP). Riso sardônico.

STRAMONIUM – CONT.

CEFALÉIA CONGESTIVA precedida de perturbações da visão. Dor do lado oposto do olho, cuja visão está perturbada.

VERTIGEM – andando na escuridão com tendência a cair pra frente e pra esquerda.

OLHOS BEM ABERTOS, proeminentes e brilhantes, injetados. Pupilas dilatadas e insensíveis. Os objetos parecem menores (PLAT). OU DEFORMADOS.

FALA DIFÍCIL E INDISTINTA. (MERC. BOV). RESMUNGA e balbucia. (CANN. Set). Fala entre os dentes. Deixa escapar uma saliva viscosa (MERC).

CONSTRICÇÃO ESPASMÓDICA dos Músculos da Garganta e do Esôfago. Com disfagia. Aversão por todos os Líquidos cujo contato e vista o exaspera. (BELL. HYDROSPH).

LINGUA SEMEADA de pequenos pontos vermelhos (ANT tart. BELL). Vômitos logo eu levanta a cabeça do travesseiro. Vômitos verdes.

PRISÃO DE VENTRE – E ANÚRIA. DIARRÉIA – Evacuações negras.Pútrida.s

VOZ ROUCA - Tosse espasmódica. Sufocante. Em paroxismos violentos. Contraturas espasmódicas nas extremidades. ASMA ESPASMÓDICA.

REGRAS ABUNDANTES – Metrorragias. Dismenorréia. Com distúrbios nervosos. Excitação sexual, procurar descobrir-se (HYOSC). LOQUACIDADE E DELÍRIO.

VERMELHIDÃO BRUSCA NA PELE. Vermelhidão escarlatiniforme, brilhante. Delírio após supressão brusca de um exantema.

FEBRE ELEVADA COM TOTAL AUSÊNCIA DE DOR APESAR DA EXTREMA VIOLÊNCIA DOS SINTOMAS.

CLÍNICA: Bradicardia. Coréia. Convulsões. Delírio. Delirium tremens. Erisipela. Estados Maníacos. Alucinações. Meningite. Escarlatina. Espasmos do ESÔFAGO.

A maior parte dos sintomas de STRAMONIUM se desenvolve após a supressão brusca de um exantema ou de uma excreção.

RELAÇÕES:

BELL (Delírio maníaco e violento com febre à tarde e à noite.

HYOSCIAMUS – Mesmo delírio com febre.

BELL. BRYON. OPIUM. RHUS TOX (Delírio com desejo de escapar)

KALLI bichr (Convulsões por luz brilhante)

HYOSCIAMUS.LACH. PARIS quadr. VERATRUM vir (Loquacidade)

24)**COMPLEMENTAR:** SULFUR.

ANTIDOTO: ACIDUM aceticum. BELL. HYOSCIAM.

DOSES: VANNIER: 5/7^aCH. NILO:3/30^a/60/100/200/500/1000^aCH

.PROVA TÍTULO ESPECIALISTA
EM HOMEOPATIA/ AMHB/2017/revok 03.11.18.
2018 – 112/123ª - **SULPHUR**

AUTO-INTOXICAÇÃO: PSORÍASE
PELE ARDENTE COM ERUPÇÕES PRURI-
GINOSAS. ORIFÍCIOS VERMELHOS. IMPOS-
SIBILITADO DE ESTAR EM PÉ..

DESFALCIMENTO ÀS 11:00h DA MANHÃ.
SOFRIMENTOS QUE VOLTAM CONTINUA
OU PERIODICAMENTE. **AGRAVAÇÃO:**

Pelo Repouso. Ficando em Pé. Pela manhã
Às 11:00h e à noite pelo calor do leito.

Ao se lavar. Ao se banhar. Por todos os esti-
mulantes. **MELHORA:** Pelo tempo seco e quente.

Estando deitado do lado direito. **LATERALIDADE: ESQUERDA.**

SOFRIMENTOS que reaparecem continuamente. Tendência á CRONICIDADE.

IMPACIENTE. CONTRADITÓRIO. BRIGUENTO. Vivamente impressionado, rapidamente
acalmado. Agitado. Atarefado. Mas também Sonhador. Absorto. **Acredita estar de posse
Concepções Imensas e de Idéias Grandiosas.**

MUITO CANSADO sobretudo pela manhã. Aversão por todo exercício físico. NÃO PODE
FICAR EM PÉ.

VERTIGENS que pioram << pela manhã. Ao Ar livre. Abaixando-se.

SONO LEVE. Hum Nada o desperta. Agitado. Ardente. NECESSIDADE constante em procurar
um LUGAR FRESCO.

DORES ARDENTES – Tudo é ardente...Pele. Secreções. Excreções e que são irritantes.
Necessidade de Ar Fresco. Mas tem HORROR À ÁGUA. Aversão para se lavar e para se
banhar..

CABEÇA QUENTE E PÉS FRIOS. Impressão de calor constante no alto da cabeça com
pressão dolorida. ENXAQUECAS PERIÓDICAS em todos os meses ou em todos os 15 dias.

OLHOS CONGESTIONADOS com vermelhidão, ardências, pruridos. Bordas das pálpabras
aglutinadas e vermelhos. Que pioram <<pela manhã. Fadiga dos Olhos com ardência ...ao ler
(NATR mur). HALO em volta de qualquer foco luminoso (PHOSPH).

ORELHAS vermelhas e ardentes. Zumbidos que pioram < à noite no leito. Dores_agudas
pioram no Ouvido Esquerdo.

LÁBIOS SECOS, vermelho vivo, ardentes. LINGUA SECA , trêmula, esbranquiçada no centro
com bordas e PONTA MUITO VERMELHAS. Gosto amargo ao acordar. Vermelhidão da
Faringe. Sensação de queimadura. <Esq/Dir

BEBE MUITO mas COME POUCO. AVERSÃO pelo LEITE E PELA CARNE. Desejo violento
por alimentos açucarados. (ARG n. OYC). ERUCTAÇÕES AZEDAS OU PÚTRIDAS.
Queimaduras gástricas e acidez.

SULFUR CONTIN I BRUSCA SENSACÃO DE FRAQUEZA ÀS 11:00h da manhã, com **FOME
VIOLENTA E QUE PIORA >> COMENDO POUCO..KEY NOTE.**



SULPHUR – CONTIN. II

ABDÔMEN QUENTE E TENSO. PESADO. DOLORIDO. SENSÍVEL COM RUIDOS DE ÁGUA E BORBORIGMOS. Gases com odor de OVOS PODRES. Que PIORA < À TARDINHA E À NOITE. PRISÃO DE VENTRE..com necessidades frequentes e ineficazes (NUX vom). Fezes duras, fétidas, em pequenos pedaços, evacuações entre dois a três dias. Necessidade urgente, mas não pode fazer esforços por causa da DOR.

DIARRÉIA IMPERIOSA que piora após a meia-noite. Pelas 05:00h da manhã que obriga o Paciente se levantar às pressas do leito. Evacuações aquosas. Frequentes. Abundantes. Amareladas e Fétidas. Que pioram << com leite (LYC. NATR c. SEP). Prolapso Retal.

ÂNUS VERMELHO e escoriado. Hemorroidas com sensação de pressão. De Ferimento. De Picada. De Queimadura e pruridos (AESC). .ERUPÇÃO PRURIGINOSA PERIANAL.

INFLAMAÇÃO DAS ASAS DO NARIZ, vermelhas, secas, crostrosas e que sangram facilmente.

NARIZ SECO. Espirros pela manhã. E à noite. Coriza crônica e com mau odor (PULS).

PERCEPÇÃO de Odores Imaginários: Enxofre. Pez. Sabão. Matérias fecais.

OPRESSÃO FREQUENTE com necessidade de Ar Livre., estar com as janelas abertas. Sensação de PESO NO PEITO com ANSIEDADE. Necessidade de fazer grandes inspirações, sensação de fraqueza que piora << quando fala. (PHOSPH. STAN.)

ROUQUIDÃO que piora pela manhã. Tosse seca à noite. Untuosa durante o DIA. Com expectoração purulenta, acizentada e adocicada. Ardência ao nível do Omoplata Esquerdo.

PALPITAÇÕES FREQUENTES que piora à noite.(MERC. PULS). O Coração parece estar cheio demais.(GLON). Dores sob o Mamillo Esquerdo que irradia para as costas com baforadas de calor e sensação de fraqueza.

URINA – NECESSIDADE imperiosa de urinar que piora << à Noite. Ardência durante a micção.

RELAMENTO total do ESCROTO. Os Testículos pendem. Suores irritantes e pruridos que << calor do leito.

REGRAS ATRASADAS..geralmente abundantes. Parando bruscamente ao terceiro dia. Espesso. Negro. Irritante. Durante a regra, abdômem distendido e muito dolorido. LEUCORRÉIA abundante, amarelada, irritante. Pruridos Vulvares (ARS. SEP) <calor

SULFUR CONTIN II – DOR LOMBOSSACRA com sensação de quebra e curvatura. Dor ao nível do cóccix indo ao vaso sanitário. RIGIDEZ dos joelhos com Estalos. Tremor das mãos escrevendo, com dor

SULPHUR – CONTIN.

na ponta dos dedos. Sacudidelas bruscas nos Membros ao adormecer. CÃIMBRAS DAS PANTURRILHAS , NOS CALCANHARES e PLANTAS DOS PÉS. O Paciente tira os pés fora do leito (SANG).

PELE SECA. ASPERA. Com ERUPÇÕES SECAS ESCAMOSAS. PRURIGINOSAS. QUALQUER FERIDA PEQUENA TEM TENDÊNCIA PARA SUPURAR (HEPAR sulf cal). Pontos negros e cravos na testa. Furunculose persistente. ODOR DESAGRADÁVEL DA PELE. SUORES IRRITANTES.

ALTERNÂNCIA DE ERUPÇÕES COM OUTROS SOFRIMENTOS ASMA. HEMORROIDAS., ETC.

CLÍNICA – SULFUR pode ser indicado em TODAS AS DOENÇAS. No início de uma Doença Eruptiva, favorece a saída do exantema impedindo qualquer COMPLICAÇÃO. No declínio das

SULPHUR – CONTIN. III

ENFERMIDADES AGUDAS, apressa a CONVALESCENÇA impedindo que se tornem CRÔNICAS.

No decorrer das DOENÇAS CRÔNICAS E SOBRETUDO NO INÍCIO DE UM TRATAMENTO. (**ESCLARECE O CASO “NASH”** pois sua poderosa AÇÃO ELIMINADORA favorece a produção de REJEIÇÕES TÓXICAS E TOXÍNICAS, que melhorando rapidamente o Paciente, desaparece de imediato numerosos sintomas SECUNDÁRIOS, de VALOR INÚTIL.

CLÍNICA: Acne. Albuminúria. Amenorréia. Aneurisma. Arteriosclerose. Câncer. Cefaléia. Colecistite. Congestão Cerebral; Prisão de ventre. Endocardite. Epilepsia. Febre Puerperal. Flatuência. Hemoptise. Hemorragias. Hemorróidas. Hipertensão arterial. Otite. Ozena. Reumatismo. Sinovite. Varizes. Tuberculose. Vertigens. Zona.

RELAÇÕES. SULFUR é o COMPLEMENTO HABITUAL da AÇÃO DE: ACONITUM. AESCULUS. ARSENICUM. BRYONIA. NUX vom. PULSATILA. RHUS tox.

SUA ADMINISTRAÇÃO PROLONGADA demais leva à Indicação de THUYA.

COMPLEMENTAR: PSORINUM. ANTÍDOTO: ACON. CAMPH. ARS.

DOSES: VANNIER: 5/7/0^aCH. NILO: 3/6//6/12/30/100/200/500/1000/10000^aCH. D2-D3-D6/D30 COLOIDAS.

SULFUR SEGUE LYCOP, mas LYCOP não segue SULFUR. KENT.

PROVA TÍTULO ESPECIALISTA
EM HOMEOPATIA/ AMHB/2017- **revok 03.11**

2018 – 113/123ª - **SULPHURUS acidum**

Ácido sulfúrico. H_2SO_4

FRAQUEZA EXTREMA. COM TREMOR INTERNO. FORA DE PROPORÇÃO COM A DOENÇA EM CAUSA. TENDÊNCIAS ÀS AFTAS E ÀS HEMORRAGIAS. SANGUE NEGRO SEM COÁGULOS. MAUS EFEITOS DO ÁLCOOL.

AGRAVAÇÃO: PELO FRIO. BEBENDO ÁGUA FRIA PELA MANHÃ. PELO ATO.

MELHORA: PELO CALOR.

LATERALIDADE; DIREITA.

ESGOTAMENTO FÍSICO E MENTAL – COM TRISTEZA. Nada lhe agrada. Tudo O irrita. Está Sempre apressado. Precipitado. Impaciente. Tudo Deve ser feito RAPIDAMENTE. (ARG nit).

FRAQUEZA COM TREMOR INTENSO.

Não visível. Temor dos ALCOÓLICOS.

DORES ARDENTES. Dilacerantes. Picantes. Com desaparecimento BRUSCO. (PULS).

SENSAÇÃO SE COMO O CÉREBRO ESTIVESSE BALANÇANDO DE UM LADO PARA O OUTRO NO CRÂNIO. (BELL. BRYO. RHUS tox. SPIG). Piora<< andando e melhora>> sentado, perfeitamente IMÓVEL. Depois de Comoção Cerebral por pancada. Ou por queda. Face pálida e suores frios generalizados.

NEURALGIA FRONTAL E TEMPORAL DIREITA com sensação de pressão profunda. Que piora << pela manhã.

INFLAMAÇÃO das Mucosas e Faríngea. Aftas. Ulcerações com exsudações. Esbranquiçada ou amarelada. HÁLITO FÉTIDO.

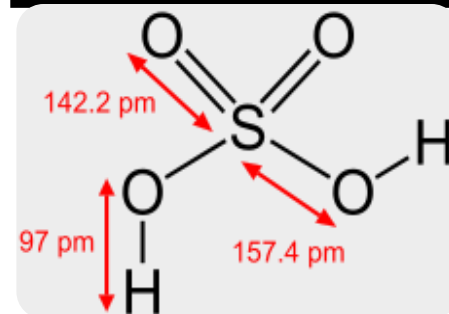
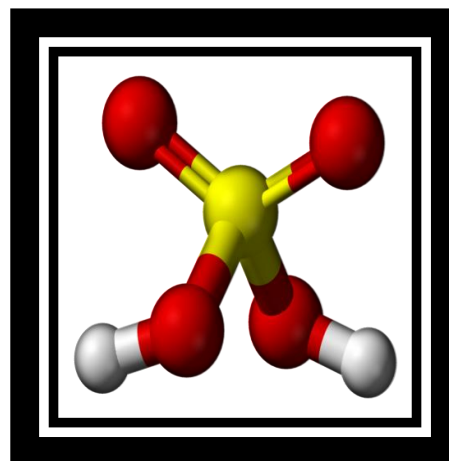
TOSSE IRRITANTE. SECA DURANTE O DIA. UNTUOSA PELA MANHÃ. HEMOPTISE DE SANGUE NEGRO. COM FRAQUEZA E DOR NO PEITO.

DESEJO DE BEBIDAS ALCOÓLICAS. Não pode suportar a água fria. AVERSÃO PELO ODOR DO CAFÉ. Eructações azedas, vômitos azedos, que irritam os dentes. (ROBINIA – Leguminosas.) Vômitos dos bêbados pela manhã.

SENSAÇÃO DE COMO O ESTÔMAGO ESTIVESSE CAÍDO. SOLUÇÃO NOS ALCOÓLATRAS. FRAQUEZA E IMPRESSÃO DE DETERIORIZAÇÃO E DE VAZIO NO ABDÔMEN. DIARRÉIA após ingerir frutas não maduras ou Ostras (LYC). EVACUAÇÕES aquosas, espumosas, com Odor de OVOS PODRES. HEMORRÓIDAS ressumantes, com Pruridos e dores picantes.

AUMENTO DE VOLUME DE BAÇO. DOLORIDO AO TOSSIR.

REGRAS adiantadas e abundantes. Sangue negro. LEUCORRÉIA ácida. Leitosa. Amarelada. Sanguinolenta. DURANTE a GRAVIDEZ vômitos precedidos



Com Início lento e progressivo. E

SULPHURUS AC. CONTIN. ...de tosse. NA MENOPAUSA baforadas de calor. Fraqueza. Tremores. Hemorragias de sangue Negro.

FRAQUEZA DA COLUNA VERTEBRAL.e dos Membros Inferiores. AS PERNAS DO PACIENTE TREMEM E ELE CAI FACILMENTE.

ODOR AZEVEDO EM TODO O CORPO- apesar das lavagens repetidas. (RHEUM).

EQUIMOSSES. PETÉQUIAS. PÚRPURA HEMORRÁGICA. MAUS EFEITOS PERSISTENTES DOS TRAUMATISMOS. ANTIGAS CICATRIZES QUE SE TORNAM VERMELHAS E DOLORIDAS.

_CLÍNICA: Alcoolismo. Aftas. Câncer. Dispepsia ácida. Equimoses. Febre Amarela. Hemoptise. Hemorragias. Solução. Noma. Púrpura hemorrágica. Perturbações da Gravidez e da Menopausa.

RELAÇÕES:

ARUM. CONIUM. RUTA –DEPOIS DE TRAUMATISMO

BORAX. KALI chl. NATRUM mur -..... .. AFTAS

NITRIC ac..... .HEMORRÓIDAS.

CROTAL MURIAT ac. NITRI ac. e

TEREBINT – Hemorrag/sangue/Negro.

HEPAR sulf calc. MAGN carb.

e RHEUM – Odor azedo em todo o corpo apesar Das lavagens.

NUX vom. SPIRIBUS quercus..... ALCOOLISMO.

SULFUR. PSORINUM. Fraqueza extrema sem causa aparente.

COMPLEMENTAR: PULSATILLA.

ANTÍDOTO: PULSATILLA.

DOSES: VANNIER: 4/5^aCH; NILO: 3.^a/30.^a. Uma parte do ácido puro misturado com álcool, 10 à 15 gotas 3x dia,durante 3 a 4 semanas,, serve para combater o vício da EMBRIAGUEZ.

PROVA TÍTULO ESPECIALISTA
EM HOMEOPATIA – AMHB / 2017- ver.ok 04.11.
2018 – 114/123ª - SYPHILLINUM

NOSÓDIO SIFILÍTICO. –LUESINUM.
TODA MANIFESTAÇÃO MÓRBIDA
QUE EVOLUI EM UM LOCAL SIFILÍTICO,
ADQUIRIDO OU HEREDITÁRIO.

AGRAVAÇÃO: À NOITE. POR TEMPO QUENTE.E ÚMIDO.PELAS TESPMASTADES À BEIRA-MAR. NO INVERNO. PELO MOVIMENTO. PELO TATO. LEVANTANDO OS BRAÇOS LATERALMENTE. **MELHORA:** POR BANHO FRIO. NA MONTANHA. PASSEANDO.



PERDA DE MEMÓRIA ESPECIAL..não se lembra das Pessoas e seus nomes, títulos dos livros que leu ou os possui. Ruas. Casas. Cidade que conhecia . (BAR Carb). IMPOSSIBILIDADE quase que absoluta de concentrar os seus PENSAMENTOS. GRANDE dificuldade para aprender MATEMÁTICA..

HUMOR ALTERNANTE muito nervoso, facilmente exasperado (remores) ou Indiferente. Apático (Impressão que vai ficar paralisado).TEMOR DA NOITE com esgotamento físico e mental ao despertar (LACH).

NECESSIDADE de lavar as Mãos Frequentemente.

AS DORES são essencialmente NOTURNAS. Inicia ao pôr-do-sol para desaparecer quando este se levanta (MERC. PHYTOL). Aparecendo e desaparecendo gradualmente (STAN). O PACIENTE muda de lugar com frequência. Dores Ósseas ou Nervosas. São LINEARES, seguindo uma linha muito exata (dores em PONTO (IGN. .KALI bi) sempre PERSISTENTES E PROFUNDAS.

DOR OCCIPITAL PROFUNDA. Lancinante. Piora << à noite. (Insônia). Cessando logo que o SOL aparece.

DORES INTENSA NOS OLHOS que pioram << à noite. Pálpebras inchadas e aderentes durante o SONO com pus abundante. Que melhora >> com água fria. PTOSE que dá ao doente um aspecto de ADORMECIDO.

OTALGIA intensa, sobretudo no OUVIDO DIREITO. Com corrimento purulento. SURDEZ progressiva sem remissão.

DEFOMAÇÃO DOS DENTES que se cariam facilmente na borda da gengiva (STAPH.THUYA) e se quebram com facilidade (KREOS).Dores dentárias que pioram <<à noite e >> melhoram pela manhã.(MED).

HÁLITO FÉTIDO. Língua carregada de um revestimento esbranquiçado que conserva a marca dos DENTES .(MERC). Algumas vezes paralisada (Hemiparesia). Ou coberta de ulcerações. Salivação excessiva que piora << à noite. (MERC). A saliva corre durante o sono.

DESEJO VIOLENTO DE ÁLCOOL (SULF ac) AVERSÃO À CARNE.

11—CÁRIE DOS OSSOS DO NARIZ –_com ulceração da mucosa. Crises frequentes de coriza, com corrimento amarelado. OZENA.

SYPHILINUM – CONTIN. –

AFONIA quase total na véspera das regras. DOR LARINGEA AGUDA, ocorrendo todas as noites. Obriga o paciente passear pelo quarto.

SYPHILLINUM – CONT.

ASMA CRÔNICA que piora << por tempo úmido, com crises que se renovam todas as noites e durante as Tempestades.).

TOSSE NOTURA por acesso, tosse seca. Desabrida. Impedindo o sono. Que piora << estando deitado do lado direito. (CARB an . MERC. STAPH).

DORES LANCINANTES ao nível do CORAÇÃO. À NOITE. Da base á ponta.(da ponta à Base, da Base ao Ombro (SPIG).

PRISÃO DE VENTRE CRÔNICA há anos, com Hálito Féido. Fez terrosa (PLUMB). Dores violentas após as lavagens, ulcerações e fissuras no ânus.

DIARRÉIA INDOLOR, por volta das 05:00h obriga o paciente a sair do leito. Que piora << à beira mar, desaparecendo na montanha.

URINA – Micção difícil e lenta. Nunca dolorida. Mas necessitando de um esforço. Pela manhã, como se o meato estivesse fechado. Ou colado. INDURAÇÃO dos Órgãos Genitais. Indurações espermáticas. Testicular. Vaginal ou Uterina.

LEUCORRÉIA ÁCIDA, amarelada, extremamente abundante que atravessa os panos e escorre ao longo das coxas. (ALUM) e que piora << à noite.

DORES VERTEBRAIS - que pioram << à noite. Pelo Movimento. E Melhoram >> por aplicações quentes. DORES NAS ARTICULAÇÕES que pioram à << à noite. Melhoram .>> pelo calor. DORES NOS OMBROS que pioram << levantando os braços paralelamente. , obrigando o Paciente a se levantar á Noite e a Passear no Quarto (RHUS tox).

21) PERCUSSÃO DOS ossos doloridas. (Esterno. Coluna Vertebral. Tíbias).

22) CLINICA: SIFILIS.HETEROSSIFILIS.

SYPHILINUM convém particularmete ao tratamento das perturbações que persistem nos indivíduos FLUÓRICOS, apesar do emprego dos Remédios homeopáticos exatamente determinados.

A ISOTERAPIA completa assim com ÊXITO A HOMEOPATIA.

Gravidez. Ictiose. Intonctin~encia de Urina.Irite.Ceratite. Melancolia. OZENA. Psoríase.Tabes.

RELAÇÕES: AURUM. ASAFOETIDA. KALI bi. KALI iod. MERCURIUS .PHUTOLACCA (Dores Ósseas que pioram << à noite. KALI bi. PSORINUM. SEPIA (Ozena).MEDORRHINUM (<< na Montanha. Melhora >> à beira-mar.)

DOSES: VANNIER: 5/7/9ªCH. **NILO:** 200/1000/10.000ªCH com grandes intervalos.

PROVA TÍTULO ESPECIALISTA
EM HOMEOPATIA – AMHB/ 2017- ver ok.04.11.
2018 – 115/123ª - **TARENTULA hispanica**

ARACNIDEAS – Lycosa tarêntula

HABITAT – ESPANHA.

PERTURBAÇÕES NERVOSAS CARACTERIZADAS POR EXTREMA AGITAÇÃO, ACOMPANHANDO-SE DE ANSIEDADE E VIOLÊNCIA RELACIONADA COM FRAQUEZA GERAL E HIPEREXCITABILIDADE GENITAL.

AGRAVAÇÃO: PELO BARULHO. PELO TATO.

LUZ INTENSA. MOVIMENTO. TEMPO ÚMIDO E

FRIO. **MELHORA:** PELA FRICÇÃO. A MÚSICA. AO AR LIVRE.

LATERALIDADE: DIREITA. Sintomas dos membros cruzados. Braço esquerdo. Perna direita.

AGITADO. NÃO PODE FICAR TRANQUILO. Está constantemente em movimento, se bem que o ANDAR PIORA << todos os Sintomas (O contrário de RHUS tox). Desejo de Correr. De Dançar. De Salar. **CORÉIA** nos movimentos muito violentos Agitação nas pernas que o Paciente não pode reprimir (ZINC). Movimento constante das mãos e dos dedos.

ENTORPECIMENTO do membro superior esquerdo e do membro inferior direito (o contrário (AGAR). Fraqueza parálitica dos membros Inferiores. **3ANSIOSO. ALUCINAÇÕES. VÊ MONSTROS. ANIMAIS. PESSOAS ESTRANHAS EM SEU QUARTO. VIOLENTO. ENRAIVECIDO** pela menor contrariedade. Ameça e ovizinho e rasga as suas próprias roupas.

VERTIGENS À NOITE. Ou descendo uma escada, fixando os olhos em um objeto.

CEFALÉIA INTENSA como uma Centena de Agulhas espetando o cérebro., piofra << inclinando-se para frente, melhora >> esfregando a cabeça no travesseiro. **CABEÇA** continuamente em MOVIMENTO.

OLHOS BRILHANTES, BEM ABERTOS. Olhar fixo expressando muitas vezes o terror (STRAM). **FOTOFOBIA. Dores no Olho Direito e no Ouvido Direito.**

CORIZA CRÔNICA que piora << do lado direito.

TOSSE SECA. ESPASMÓDICA. Que piora << à noite.com emissão voluntária de urina.

SUFOCAÇÃO – Sensação se o Coração estivesse apertado ou comprimido. **PALPITAÇÕES** violentas com **ANGÚSTIA.** Não pode se deitar do lado **ESQUERDO.**

REGRAS ADIANTADAS. Abundantes. Hiperestesia extrema dos Órgãos Genitais. Durante as regras secura: nariz, garganta, boca, língua (NUX vom) Excitação. Onan^o

CLINICA: Coréia. Histeria. Mania erótica. Enxaqueca. Paralisia agitante. Esclerose Medular.Perturbações nervosas.

RELAÇÕES: ACTEA rac. **AGARIC.**STRAM (Coréia) **CAUSTICUM.** **ZINCUM** (Agitação dos pés). **GELSEMIUM** (Angústica cardíaca por medo).

DOSES: VANNIER: 4/5ªCH NILO: 6ª A 30ªCH



PROVA TÍTULO ESPECIALISTA
EM HOMEOPATIA/ AMHB/2017- **revok 05.11.**
2018 – 116/123ª - **THUYA occidentalis**⁵⁹
HABITAT- EUROPA.AMÉRICA.

CONIFERAS -

AÇÃO PROFUNDA NAS PERTURBAÇÕES
CONSECUTIVAS A UMA INFECÇÃO BLE-
NORRÁGICA E A VACINAÇÕES REPETI-
DAS, MANIFESTANDO-SE OBJETIVAMEN-
TE PELO APARECIMENTO DE TUMORES
BENIGNOS OU MALIGNOS.

AGRAVAÇÃO: À Noite. Pelo calor do leito.
Depois de três horas da manhã e três horas
Da tarde.Pelo frio. A Umidade. Após o almoço.
Pelo Café. Pelas vacinações. E Pelos narcóti-
cos. **MELHORA:** Estirando os Membros.
LATERALIDADE: ESQUERDA.

MAU HUMOR E TRISTEZA.

Hipersensibilidade emocional.

CHORA ao ouvir musica

(NATRUM mur. GRAPH). IDÉIAS FIXAS...

Acredita ter uma pessoa estranha ao seu lado

(PETR). Pensa que o seu Corpo é de vidro FRÁGIL. E que ao menor choque pode quebrá-lo.
Sente qualquer coisa viva mexer em seu VENTRE (CROC).

IDÉIA FIXA de que está grávida. Gravidez Nervosa (NUX vom).

VERTIGEM fechando os Olhos (LACH. TEREB)


SONOLENTO durante o Dia. SONO AGITADO. Perturbado por sonhos maus que o fazem
acordar às 04:00h da MANHÃ.

CEFALEIA MUITO DOLOROSA – sente como se um prego estivesse enterrado na região
FRONTAL. (IGN). NEFRALGIAS FACIAIS nos bebedores de CHÁ. (SEL)

CONJUNTIVITE GRANULOSA. Episclerite.. Irite. Calázio. Quando estes estão descobertos,
sente uma sensação de uma corrente de ar frio os atravessasse. (FLUOR ac). PÁLPEBRAS
aglutinadas pela manhã. Terçóis. (STAPH). CISTOS com endureção da cartilagem társa.
(STAPH).

OTITE CRÔNICA – com corrimento de Odor Pútrido. Pólipos. Estalidos nos Ouvidos ao
ENGOLIR.

DORES NEVRÁLGICAS nos dentes. Que são sensíveis ao FRIO. CÁRIE no dente entre a
COROA E A RAIZ (FLUOR ac. MEZER. SYPH).



⁵⁹ Hum bonsai Thuya com mais de 85 anos. Homeopatas dos Pés Descalços.
<http://homeopatiaparamulheres.blogspot.com/2011/04/thuya-occidentalis-filha-do-meio.html>

THUYA OCIDENT I – CONTIN

PONTA DA LINGUA – muito dolorosa, vesícula esbranquiçada na base. AFTAS NA BOCA.

AVERSÃO PELA CARNE FRESCA, BATATAS E CEBOLAS. A deglutição dos líquidos e sempre muito ruidosa. (CUP). ERUCTAÇÕES como se estivesse comido gordura rançosa. Dispepsia dos bebedouros de chá.

ROUQUIDÃO que piora << pela manhã ou lendo, com constricção Laríngea. **PÓLIPOS NAS CORDAS VOCAIS.**

VARICOSIDADES NAS ASAS DO NARIZ –EM TODO O NARIZ (CARB AM). Ulceração da mucosa nasal, coberta de crosta (AUR. NITR ac). Corrimento crônico, mucopurulento. Espesso. Com expulsão de tampões verdes (KALI bi).

TOSSE SECA, CONVULSIVA, sorbetudo pela manhã, depois de se ter levantado e logo que come. Dores espasmódicas no peito que piora <<< ingerindo bebidas frias. (NATR sulf).

ABDOMEN DISTENDIDO com borboríngamos e sensação de como tivesse uma coisa viva no ventre.(CROC). Que comprimissem a parede de um lado ao outro, SEM DOR (CROC. NUX mo. SULF).

PRISÃO DE VENTRE – FEZES DURAS. Negras. Grossas e difíceis de serem expulsas. Parcialmente expulsas e que retornam ao reto (SAN. SIL) com necessidades frequentes.

DIARRÉIA pela manhã cedinho, expulsa com força e muitos gases. Com muito líquido, como água que escapa de um barril (ALOE. GAMB).

GROSSAS HEMORRÓIDAS – Inchadas. Doloridas. Ardentes. Picantes. Piora << estando sentado e melhora >> caminhando (IGN) Fissuras anais. Doloridas ao tato, Verrugas chatas. **Condilomas.** Viscosas e úmidas.

URINA – Após a Micção – sensação de da urina escorrer gota a gota pela uretra (KALI bi. PETROS). Micções frequentes á noite. Dor intensa, cortante, ao final da micção (SARS). Urina escura e de odor penetrante.

CORRIMENTO URETRAL crônico, amarelado e pegajoso (Gota). Prostatite.

REGRAS adiantadas, abundantes, prolongadas e fétidas. No início com sangue negro, viscoso, e depois para. Com a Ansiedade e Palpitações, reaparece o fluxo. REGRAS adiantadas e curtas, sensibilidade e entumescimento seio Esquerdo, que se manifesta com um caroço indurado e desaparece após as mesmas (COM. AST r)., DORES violentas, picantes, e dilacerantes no OVARIO ESQUERDO e na região inguinal ESQUERDA, durante as regras e aumentas com as mesmas ...>> aumenta o corrimento (LACH. ZINC)

THUYA occident III -

SENSIBILIDADE extrema na Vagina que impede a Cópula. (BERB. KREOS. PLAT.)
Vegetações.

FRAQUEZA com tremores nos MEMBROS. Sensação dos membros frágeis e prestes a quebrar.. PONTAS DOS DEDOS inchadas, vermelhas, entorpecidas.

REUMATISMO. ARTRITE DEFORMANTE. Dores de machucadura nos Músculos. (PHYT).
DORES na face anterior da TÍBIA.

PELE SUJA, gordurosa, VISCOSA, com mau odor, manchas escuras em toda a parte do Corpo. SUORES com ODOR adocicado, de odor de sopa de ALHO-PORÓ. SUORES ABUNDANTES ao nível do ESCROTO e do PERÍNEO.

VERRUGAS ARDENTES e pruriginosas, úmidas, sangrando facilmente..ADENOPATIA ganglionar.

UNHAS QUEBRADIÇAS e deformadas que crescem rápido e ficam moles (FLUOR ac) e dobram facilmente. Indurações córneas. Calos e Calosidades.

CLÍNICA: THUYA occid dirige-se a todas as Idades.

Durante o crescimento. Na criança “heredoblenorrágica” ou que foi submetida a várias inoculações de Vacinas. No Adulto após uma Infecção blenorragica. No momento da Menopausa.- quando se desenvolve um estado Pré-Canceroso. O Doente de Thuya é geralmente um HIDROGENÓIDE e apresenta nítidas manifestações objetivas: 1) Face luzidia e gordurosa. 2) Varicosidades nas asas do Nariz. 3) Dobras nasogenianas muito acentuadas e untuosas. 4) Lábios de uma coloração lívida com uma linha transversal branca no lábio inferior.- como se o Paciente acabasse de ingerir leite. 5) Artérias Temporais visíveis. 6) Cabelos gordurosos, cheios de caspas, mãos viscosas e frias. 7) Suores com odores de alho-poró. 8) Doentes saturados de Enxofre e de Mercúrio.

CLÍNICA; Blenorragia. Câncer. Celulite. Convulsões. Fissura anal. Alucinações. Insônia. Prostatite. Piorréia. Sifilis. Tumores.

THUYA occid III – CONTIN. Vacinações. (Acidentes das..) Variola.. Vegetações adenoides. Verrugas.

RELAÇÕES: PULSATILLA. (Secreções mais espessas, menos esverdeadas, não irritantes). CINNABARIS. NITRIC ac. SABINA. STAPHYS. (Condilomas). SILICEA (Diarréia após a vacinação. Vaginismo). COCCUS. USTILAGO (Dores no OVÁRIO ESQUERDO).

COMPLEMENTARES: LACH. SILIC. MEDORR. MICROCOC

ANTÍDOTO:CAMPH. COCCUL. MERC. PULSAT.SULPH. STAPHIS

DOSES: VANNIER – 5^a/7^aCH NILO 3^ax/300/100/200/500/1000/10.000CH

Para os casos duvidosos **DR. BURNETT** receitava 24 papéis,, em cada um dos números, 1, 11, 17 – eram colocados 6 glóbulos de 30^adilui de THUYA , E NOS OUTROS APENAS AÇUCAR COM LEITES,, sendo os glóbulos pulverizados, a mandava tomar seguidamente, na Ordem Numérica, o conteúdo do um papel, diariamente, ao deitar-se. (Nilo Cairo, pág. 623). 22^a Ed.

PROVA TÍTULO ESPECIALISTA
EM HOMEOPATIA – AMHB / 2017-
2018 – 117/123ª - **TUBERCULINUM koch**

Rápida diminuição das forças com emagrecimento notável. Estado tuberculínico ou tuberculose.

AGRAVAÇÃO: Pelo menor exercício. Pela manhã e à noitinha. No leito. No início do sono. À noite a partir das 03 horas da manhã (suores e diarreia) Por tempo úmido e frio. Em um aposento fechado.

MELHORA: Pelo repouso. Ao ar livre.

Fraqueza extrema com desejo constante de mudar de lugar, não se sente bem em parte alguma.

Deprimido Física e Moralmente. Irritação sobretudo ao despertar. Aborrecido. Ansioso. Melancólico. Queixa-se e geme por qualquer coisa.

Sensibilidade extraordinária à Música (NATR muriat).

Sonolência pela manhã e após a refeição. Insônia de 01:00h/03:00h da manhã (ARS).

ESTREMECIMENTOS AO COMEÇAR A ADORMECER.

DORES ESSENCIALMENTE VARIÁVEIS. MUTÁVEIS E ERRÁTICAS. (PULS. KALI bi).

Começa e cessa bruscamente.

CEFALÉIA intensa com dores agudas que se estendem do Olho direito à região Occipital direita, do olho direito à orelha esquerda. Atravessa todo o crânio.

CEFALÉIA DOS ESTUDANTES < pelo menor trabalho INTELECTUAL.(NATR mur. CALC. PHOSPH.) Melhora >.> comendo, ANAC).

OTORRÉIA crônica, corrimento amarelado, indolor. Zumbidos.

HÁLITO fétido. Mau gosto na boca como gordura rançosa. Gosto metálico.

LINGUA carregada com aspecto de Framboesa.(BELL.AIL), dolorida na ponta como se estivesse sido escaldada (SANG). Desejo de leite frio.

INTUMESCIMENTO crônico das AMIGDALAS...SECURA E SENSÇÃO DE QUEIMADURA NA GARGANTA.

CORIZAS REPETIDAS com espirros, dores de dente e de ouvidos. Pequenos furúnculos muito doloridos no Nariz e no Lábio Superior.

ROUQIDÃO DOLORIDA INTERMITENTE – A VOZ torna-se clara um dia ou dois, em seguida a AFONIA aparece.

TOSSE IRRITANTE, SOBRETUDO À NOITE ... impedido o Doente de adormecer, com dores irradiantes aos braços. EXPECTORAÇÃO GLOBULOSA. OPRESSÃO.

SENSIBILIDADE EXTREMA AO FRIO. O Doente parece resfriar-se logo ao contato quando inspira o AR FRESCO

NECESSIDADE INTENSA DE RESPIRAR AR FRESCO. Respiração extremamente rápida, sem verdadeira dispneia. Quando se fala com o Paciente este sintoma desaparece bruscamente.

TUBERCULINUM koch – CONTIN.

PALPITAÇÕES pela manhã cedo. Palpitações com tosse nas inspirações profundas, à noite, quando o paciente ergue a cabeça no travesseiro. PULSO RÁPIDO.

NÁUSEAS com repugnância à vista e ao odor dos ALIMENTOS.(ARS. COLCH.SEP.) Vômitos repetidos que acompanham com suores frios e de grande fraqueza.

Dores crampóides no estômago e no ventre com intumescimento abdominal. Adenopatia gástrica mesentérica e inguinal com FEBRE (TABES MESENTÉRICA).

DIARRÉIA muito cedo pela manhã, pelas 05 horas, brusca, com necessidade imperiosa (SULF), algumas vezes com TOSSE (RUM.) Evacuações aquosas, escuras, muitas vezes muito escuras, sempre expulsas em jato, de odor fétido, algumas com odor de queijo velho (HEPAR SULF). Às vezes de sete a 10 evacuações ao dia.

.DIFICULDADE PARA URINAR – deve fazer um esforço durante a evacuação para urinar. O Doente urina lentamente, porém deve urinar com frequência, sobretudo durante as mudanças de tempo. URINA TURVA carregada de ODOR DE FEIJOES COZIDOS (COLIBACIC, FORM r.) HEMATÚRIA. Com dores renais. ALBUMINÚRIA.

TESTÍCULOS intumescidos e doloridos, sobretudo à DIR. HIDROCELE.

REGRAS muito adiantadas, em cada 20 dias, muito abundantes e durante muito tempo. Dores agudas no baixo ventre e região lombossacra,, impedindo a paciente de andar.

DORES nas vértebras LOMBARES QUE <<pela pressão, irradiando-se às pernas. SENSÇÃO DE COMO SE AS ROUPAS ESTIVESSEM ÚMIDAS AO NIVEL DAS COSTAS. Pés frios no leito (SEP).

ECZEMA GENERALIZADO com prurido intenso. << piora à noite, quando o doente se despe, após o banho, pelo calor, pensando nele, pela água fria (GRAPHITE). ECZEMA SECO (ARS.) ou exsudante com aspecto vermelho vivo e muito dolorido.

ERITEMA com nódulos subcutâneos, endurecidos e pequenos pontos bronzeados como se a Pele tivesse sido tocada por Nitrato de Prata.

TRANSPIRAÇÃO ao menor exercício Físico ou Mental. Suores durante o sono, suores manchando a roupa de Amarelo.

CLÍNICA: Estado tuberculin^o ou Tuberculoso. Procurar com cuidado as indicações homeopáticas de T.K. (Constituição Fosfórica, antecedentes hereditários ou pessoais, exame iriscópico. Nunca dar Bioterápico ao ACASO. Sempre diagnóstico de profundidade. **DOSES:** VANNIER:7^a/9^aCH. NILO: 30^aa 200^a com largos intervalos.

PROVA TÍTULO ESPECIALISTA
EM HOMEOPATIA – AMHB 2017-
2018 – 118/123ª - **VERATRUM álbum**

Cevadilha branca. Heléboro branco.
HABITAT: Centro e Sul da Europa. França. Alpes e Pirineus.

LILIACEAE – Pertence à Ordem LILIALES, juntamente com mais Onze Famílias. É uma das famílias mais importantes, sendo composta por 16 gêneros e 635 espécies. Tulipas gênero Tulipa, Lírios gênero Lilium, plantas ornamentais.



Amplamente distribuídas em regiões temperadas do Hemisfério Norte.

1-AGRAPHIS nutans. 2-ALLIUM CEPA. 3-ALOÉ SOCOTRINA. 4-VERATRUM álbum. 5-VERATRUM viride. 6-ORNITHOGALUM umbellatum (Estrela de Belém).
7-TULIPAS. 8- LÍRIOS.

ESTADO DE COLAPSO com resfriamento extremo, cianose e prostração rápida acompanhando-se de vômitos violentos e abundantes, de diarreia esgotante e de suores frios na testa. AGRAVAÇÃO: Por tempo frio e úmido. À noite. Antes e durante as regras. Durante a evacuação. Após um medo. MELHORA: Pelo calor e andando.

NECESSIDADE DE SE QUEIXAR e de se atormentar...sem razão...de ir e vir fora de casa quando precisa estar quieto.

DELÍRIO DE EXCITAÇÃO: Geme. Grita. Se desespera a respeito das infelicidades imaginárias. Agita-se. Torna-se furioso, urra, quer morder e rasgar tudo, sobretudo as suas roupas. (TAR hisp).

MANIA SEXUAL pronuncia palavras obscenas e lascivas. Quer beijar todo o mundo. MANIA RELIGIOSA fica horas com a cabeça baixa, sem dizer uma palavra.

PROSTRAÇÃO INTENSA com sensação de Frio Gelado. Pelo corpo todo e em regiões localizadas. CIANOSE NAS EXTREMIDADES.

ROSTO MUITO PÁLIDO – AZULADO, FRIO, com feições abatidas e expressão ansiosa (ARS). SUORES FRIOS NA TESTA. Mãos e Pés gelados.

SENSAÇÃO DE PEDAÇO GELO no vértex (CALC. e SEP.) VERTIGEM persistente com suores frios na testa e com grande fraqueza.

LINGUA PÁLIDA. Frio. (CAMP CUPR.) Secura da língua e do palato com SEDE INSACIÁVEL para pequenas quantidades de ÁGUA GELADA.

FOME INTENSA – com desejo de frutas e de coisas ácidas (PHOSPH ac.)

AVERSÃO PELOS ALIMENTOS QUENTES.

TOSSE CAVERNOSA , em longos acessos, com eructações e repercussão dolorida no ventre.

TOSSE que piora << em um quarto quente, depois de ter bebido um pouco de água fria (o contrário de CAUST.)

VERATRUM álbum – CONTIN. I

SUFOCAÇÃO ao menor movimento, com sensação de constrição no peito. PALPITAÇÕES E ANSIEDADE. (AC.) Pulso rápido. Muito fraco e Irregular.

REGRAS adiantadas, abundantes, esgotantes. (COCC) . DISMENORRÉIA com frio gelado. Diarréia e vômitos, suores frio e esgotamento (AMM c. BOV.)

MANIA SEXUAL antes das regras. AMENORRÉIA com perturbações mentais.

DORES NOS MEMBROS que pioram << por tempo úmido e calor do leito, melhora >> pelo andar contínuo (FER). CÃIMBRAS NAS PANTURRILHAS. (CUP. RHUST toxid)

PELE muito Pálida e Fria. SUORES FRIOS pelo corpo todo (TAB), mas sobretudo ao nível da testa.

CALAFRIOS com sede e resfriamento extremo (CAMP. SEC.)

CLÍNICA: Bulimia. Cólera. Prisão de ventre crônica. Coqueluche. Delírio. Diarréia coleriforme. Dismenorréia. Estado de colapso. Febre tifoide. Mania Puerperal. Nevralgias. Pneumonia. Reumatismos. Perturbações mentais durante as regras ou durante a gravidez. Vômitos.

RELAÇÕES:

CAMPHORA (colapso que piora < pelo calor, diarréia pouco abundante).

ARSENICUM. CUPRUM (CÓLERA)

TARÊNTULA (mania de rasgar)

HYOSCIAMUS, STRAMONIUM (manias erótica e religiosa)

TABACUM . ARSENICUM. (prostração depois dos vômitos)

PODOPHYLLUM (diarreia viiolenta, em jato, sem dor).

COMPLEMENTAR: CARBO veget.

ANTÍDOTOS – ACON. ARSENIC. CAMPHORA. CHINA E COFFEA.

DOSES: VANNIER – 4^a/5^a CH. NILO: 3^a/30^aCH, 100^a, 200^a E 1000^aCH. Nas diarreias a melhor é a 5^a e às vezes 12^a CH ou a 30^a. Na PRISÃO de ventre a 3^aCH.

PROVA TÍTULO ESPECIALISTA
EM HOMEOPATIA/AMHB/2017/
2018 – 119ª/123 revok 27082018/04.11.18

VERATRUM viride _ LILIACEAE

(Helleborus viridus)

Não esquecer que **Veratrum viride** agrava os **Doentes** que têm: Coração fraco, pulso lento, fraco e brando (Ação primária do remédio).



Estados congestivos de início
BRUSCO E VIOLENTO.

LILIACEAE – Pertence à Ordem LILIALES, juntamente com mais Onze Famílias. É uma das famílias mais importantes, sendo composta por 16 gêneros e 635 espécies.

Tulipas gênero Tulipa, Lírios gênero Lilium, plantas ornamentais. Amplamente distribuídas em regiões temperadas do Hemisfério Norte.

1-AGRAPHIS nutans. 2-ALLIUM CEPA. 3-ALOÉ SOCOTRINA.4-VERATRUM álbum. 5-VERATRUM viride. 6-ORNITHOGALUM umbellatum (Estrela de Belém).

7-TULIPAS. 8- LÍRIOS. HABITAT: Europa e Regiões temperadas.

AGRAVAÇÃO: Pelo movimento. Pelo andar. Pela manhã ao despertar.

MELHORA: Pela pressão. Pela fricção.

CONGESTÃO CEREBRAL VIOLENTE E BRUSCA. Com delírio furioso. Procura briga. Berra e quer bater-se. [HYOSCIAM Níger]

Movimentos convulsivos durante o sono. Oscilações constantes da cabeça.

CEFALÉIA CONGESTIVA INTENSA com o **ROSTO VERMELHO**, LIVIDO.

CABEÇA QUENTE E PESADA.

Vertigem pela manhã ao levantar-se (PHOSPH). Com náuseas (COCC), fechando os olhos com fotofobia. (BELLAD)

Olhos injetados. Pupilas dilatadas. Diplopia.

Zumbidos de ouvido com sensibilidade ao barulho.

Secura dos LÁBIOS E DA BOCA. **LÍNGUA AMARELADA**. Com **riscas vermelhas**. E seca no MEIO. (**AMARELA NO MEIO // E VERMELHO NAS BORDAS** (BAPTS)

CONGESTÃO PULMONAR com dispneia e sufocação iminente, face/lívida/coração irregular.

Dores intensas nos músculos, nas articulações. Sacudidas convulsivas/musculares.

FEBRE ELEVADA com grandes oscilações.

AMENORRÉIA com congestão na cabeça.(BELLAD).

RELAÇÕES:ACONIT./BELLAD./GELSEMIUM./GLONOI./FERRUMPhosp./

SANGUINARIA/LYCOPOD/STRAMON/.**CLINICA:**APLOPL./ENFERM'CARD'/SOLUÇO/

ERISIP. HIPERT'ART.REUMAT/VARIOLA. **VAN:** 4^a5^a**CH. NILO:** 1^a3^a TM. INFECPUERPER

PROVA TÍTULO ESPECIALISTA
EM HOMEOPATIA – AMHB / 2017-
2018 – 120/123ª - **VIPERA torve**
(VIPERIDAE)

Vipera berus. Víbora da França.

EDEMA LOCALIZADO OU GENERALIZADO
Com inflamação das VEIAS e congestão hepá-
tica. PARALISIA ASCENDENTE.

AGRAVAÇÃO: Deixando pender os Membros
Verticalmente. Pelo contato. Pela pressão.
Pelas mudanças de tempo.



1-Perturbações paréticas e parálíticas de marcha ascendente, com exagero temporário dos reflexos. Fraqueza e Prostração.

2-EDEMA no rosto, nos lábios e na língua, nas extremidades com Dilatação com DILATAÇÃO E INFLAMAÇÃO DAS VEIAS.

3-DORES INTOLERÁVEIS com sensação de QUEBRADURA PROFUNDA que obriga o Doente a ter os Membros levantados que piora << DEIXANDO PENDER VERTICALMENTE BRAÇOS OU PERNAS.

4-FÍGADO de volume aumentado, dolorido, com icterícia.

5-DIMINUIÇÃO DAS urinas,muito escuras, Hematúria.

6-PELE AMARELADA , marmoreada de manchas lívidas, escuras, equimóticas.

O DR. TYLER acha que VIPERA é um dos grandes remédios da EPISTAXE Nilo Cairo pg. 646

CLINICA: Varicosidades. Varizes. Flebite. Periflebites. Linfangite. Abscessos. Petéquias. Púrpura. PARALISIA ASCENDENTE.

RELAÇÕES:

ARNICA – (sensação de quebra com curvatura)

CALCAREA fluórica (varicosidades)

CONIUM (paralisia ascendente).

FLUORIC ac (varizes doloridas com pruridos).

DOSES: VANNIER: 4ª/5ªCH. NILO CAIRO 5ª/ a 30ªCH

VISCUM album

LORANTÁCEAS – VISCO.



LORANTHACEAE é uma família de angiospermas eudicotiledôneas que faz parte da ordem Santalales ^[1]. Algumas sinapomorfias citadas nessa ordem são: a presença de ácidos graxos poliinsaturados de cadeias longas, e o posicionamento dos óvulos, com placentação central livre. As plantas da família *Loranthaceae* são conhecidas como erva-de-passarinho, uma vez que seus frutos carnosos servem de alimento para várias espécies de aves, que atuam na dispersão de suas sementes ^[2]. Consiste em um grupo de plantas hemiparasitas, normalmente parasitando o caule, galhos ou raízes de árvores maiores, sendo chamadas, nesse caso, de epífitas, portanto, consideradas pragas que afetam as árvores que parasitam, devido a ação das suas raízes modificadas em haustório, que danificam o lenho ^[3].

PERTURBAÇÕES NERVOSAS. CARDÍACAS e CIRCULATÓRIAS, Acompanhando-se de Reumatismos. **AGRAVAÇÃO:** No inverno. Pelo frio. Por tempo borrascoso. No leito. Estando deitado do lado Esquerdo. Pelo movimento. **MELHORA:** Pela pressão

1-SENSAÇÃO DE VERTIGEM com baforadas de calor...dos Pés à cabeça., como se estivesse dentro do fogo.

2-PERDA DE SENTIDOS com insensibilidade e estupor.

3-CEFALÉIA PESADA com zumbidos e surdez após ter se resfriado.

4-SUFOCAÇÃO estando deitado do lado ESQUERDO.

5-REMÉDIO DA ASMA.. TOSSE ESPASMÓDICA. COQUELUCHE. Tosse espasmódica acompanhada de GOTA OU REUMATISMO.

6-HIPERTROFIA DO CORAÇÃO com insuficiência valvular mal compensada.

7-PALPITAÇÕES E HIPOTENSÃO. Impressão de peso e de constricção no coração.

8-METRRORRAGIAS com sangue vermelho e coágulos negros, no momento da MENOPAUSA.

9-OVARITE ESQUERDA.

10-Dor do Sacro ao Púbis, piora << no leito.

11-DORES DILACERANTES nas coxas e nos braços. CIÁTICA.

CLÍNICA: Coréia. Epilepsia. Insuficiência valvar. Hipertrofia do Coração. Lumbago. Menorragia. Metrorragia. Ovarite. Ciática.

RELAÇÕES: BELL. BRYON. RHODODENDRON. RHUS TOX. SECALE. SPIGELIA.

ANTÍDOTO: CHINA. CAMPH.

DOSES: 1ªCH/ 3/4/5ª CH NILO: T.M. à 3ª. No acesso de ASMA, a Tintura Mãe.

PROVA TÍTULO ESPECIALISTA
EM HOMEOPATIA – AMHB/ 2017-
2018 – 122/123ª - **ZINCUM metallicum**
(ESTANHO).



ESGOTAMENTO nervoso depois de Estafa ou de doença que provoca com siderável depressão psíquica com Hiper excitabilidade de todo o Sistema Nervoso periférico, traduzindo-se por movimentos contínuos nas extremidades, espasmos clônicos e tremores.

AGRAVAÇÃO: Bebendo vinho. Por todo exercício Mental ou Físico. Pelo tato. A pressão. O barulho. Das 1100h ao meio-dia e à noite. Depois do jantar. Durante as regras.

MELHORA: Temporária pelo aparecimento de um corrimento ou de um exutório (eczema ou diarreia) Durante as regras (unicamente para as perturbações nervosas ou genitais).

ESGOTAMENTO CEREBRAL E NERVOSO depois de estudos prolongados. Vigílias noturnas. Ou Intoxicação. FRAQUEZA de MEMÓRIA com dificuldade de coordenar seus Pensamentos.

ESTUPIDEZ PROGRESSIVA. Face pálida. Olhos fundos. Sem expressão.

GRANDE SENSIBILIDADE ao menor barulho. O que O sobressalta.

TREMOR geral ou parcial nas extremidades que pioram << durante as regras. ESPASMOS CLÔNICOS (TÔNICOS: CUPR.)

AGITAÇÃO constante dos pés, mesmo dormindo (ARS. RHUS toxid)

SONO PERTURBADO. Gritos. Sacudidelas bruscas. Despertar amedrontado, em sobressalto. AGITAÇÃO.

CEFALÉIA que piora < após absorção de Vinho, mesmo em quantidades pequenas e que melhora >> durante as regras. MOVIMENTO AUTOMÁTICO da cabeça que rola de um lado ao outro (BELL. HELL.)

VERTIGEM com temor de cair à esquerda, precedida de uma sensação de pressão na raiz do nariz, com náuseas e desfalecimento.

INFLAMAÇÃO DOS OLHOS durante as regras. Comichões e dores picantes no ângulo interno dos Olhos. Sensação de grãos de areia sob as pálpebras. PERTURBAÇÕES VISUAIS depois de absorção de VINHO.

LÁBIOS SECOS e gretados, secura na garganta com mucosidades aderentes, provocando uma raspagem constante. Sensação de bola que piora << não engolindo.

NÃO PODE SUPORTAR A MENOR QUANTIDADE DE VINHO.

ZINCUM metallicum – contin.

NÁUSEAS COM CEFALÉIA. Queimaduras com eructações ácidas. Soluços e vômitos.

FOME CANINA às 11:00 da manhã (SULF. IGN). BEBE muitas vezes e come com AVIDEZ.

OBSTRUÇÃO NASAL com sensação de pressão na raiz do nariz, como se o nariz estivesse enterrado na cabeça. (beliscão LACH.)

TOSSE ESPASMÓDICA. Esgotante de manhã e à noite. Que piora << antes e sobretudo durante as regras...com queimaduras no peito e opressão. O Doente não pode expectorar. ..A Dispneia cessa logo que a expectoração surge.

TOSSE COQUELUCHÓIDE ...a Criança agarra as suas partes genitais no momento do acesso.

ZINCUM metallicum CONT. I

DORES PROFUNDAS, repuxantes e ardentes nas COSTAS (últimas Dorsais e primeiras lombares) que piora << estando sentado tranquilo, ou depois de ter bebido VINHO.

ABDOMEN DISTENDIDO. FÍGADO volumoso, duro e dolorido. Cólicas flatulentas com expulsão de gases quentes. DORES CRAMPÓIDES sobretudo depois do almoço e depois do jantar. PRISÃO DE VENTRE com fezes pequenas e duras (PLUMB.) Insuficientes. Expulsas em fragmentos com muitos esforços.

DIARRRÉIA À NOITE com cólicas, tenesmo e perturbações nervosas, agitação, sacudidas espasmódicas, movimentos automáticos da cabeça (RAIVA INFANTIL).

RETENÇÃO NERVOSA da urina. SÓ PODE URINAR SE ESTIVER SENTADO. Ou inclinado para trás. (somente urina quando está em pé (SAR.). Urina muito turva de manhã.

EREÇÕES VIOLENTAS com tendência ao ONANISMO. Inchaço dos Testículos com dores repuxantes ao longo dos CORDÕES.

REGRAS ADIANTADAS e abundantes à noite (BOV)...precedidas por uma agitação e um nervosismo extremos com dores nas costas. TUDO DESAPARECE DURANTE AS REGRAS., mas então aparece a TOSSE.

DOR CONTÍNUA NO OVÁRIO ESQUERDO. Que melhora >> com a pressão e durante as regras. Reaparece imediatamente depois.

ESTADO VARICOSO NAS PERNAS com varicosidades. DORES VIVAS atravessando as articulações. DORES ARDENTES ao longo da tíbia. DOR PERFURANTE em um Calcâneo depois de ter bebido VINHO.

FORMIGAMENTO ao nível das pernas e dos pés...como se um inseto passeasse sobre a PELE. COMICHÕES ao nível da Cavidade Poplítea.

ABORTIVO E PREVENTIVO DA VARIOLA 30^aCH

CLÍNICA: Cólera infantil. Coréia. Conjuntivite granulosa. Prisão de ventre crônica. Convulsões. Coqueluche. Dismenorréia. Eczema. Fraqueza mental após masturbação ou estafa. Lumbago. Hipocondria. Meningite. Neurastenia. Escarlatina. Ciática. Ovarite esquerda. Retenção nervosa da Urina. Espermatorréia. Tremor. Varizes. Enfermidades dos Olhos.

ANTÍDOTOS: CAMPHORA. HEPAR SULF. IGNATIA.

RELAÇÕES: LACHES (durante as regras). APIS. BELL. HELLEBORUS (perturbações meningeas). AGARIC. IGNATIA.(perturbações nervosas). MAGNESIS carb (esgotamento nervoso).

ZINCUM apresenta durante as REGRAS uma << dos sintomas Oculares e Respiratórios, em compensação uma melhora >> nítida das perturbações nervosas (agitação) e genitais (Ovário Esquerdo). De modo geral o desaparecimento de qualquer exutório acarreta uma AGRAVAÇÃO. É assim que as perturbações nervosas podem aparecer depois do desaparecimento brusco de uma ERUPÇÃO ou quando um EXANTEMA não se desenvolve BEM (Sarampo. Escarlatina).

COMPLEMENTARES: PULSATILA. SEPIA. SULFUR.

DOSES: VANNIER: 5^a/7^a/9^aCH. NILO: 3^a/30^aCH. /100/200/500/1000^aCH . D12 E D30 coloidais em tabletes.

PROVA TÍTULO ESPECIALISTA
EM HOMEOPATIA – AMHB/ 2017-
2018 – 123/123ª -
WIETHIA helenoides (ERVA RUIM)



Pertence às Compositae. **ASTERACEAS:** ARNIC mont. BELLIS peren. CALEND. CHAMOM. CINA mar. EUPATperf. ARTEM vulg. ECHINAC august WYETHIA Helen. CARDUS man. ABSINT. ABROTAN. MILLEFOL. SILPHIUM. SOLIDAGO. TANACETUM. TARAXACUM.

- 1-Tem acentuados efeitos sobre a GARGANTA, sendo um excelente remédio na 2-FARINGITE, especialmente na Forma FOLICULAR.
 - 3-Útil também nas HEMORRÓIDAS cegas.
 - 4-COCEIRA na nasofaringe.
 - 5-AMIGDALAS INFLAMADAS.
 - 6- IRRITAÇÃO DA GARGANTA DOS ORADORES E CANTORES.
- DOSE:** NILO CAIRO: 1ª À 6ª CH

REFERÊNCIAS BIBLIOGRÁFICAS

- 1-ARIOVALDO**, RIBEIRO FILHO. REPERTÓRIO DA HOMEOPATIA. 2ª Ed. EDITORA ORGANON, SÃO PAULO 2014.
- 2-BOERICKE, W.** 'M.D.' POCKET MANUAL OF HOMOEOPATHIC MATERIA MEDICA & REPERTORY – B. JAIN PUBLISHERS PVT. LTD. PAHARGAHJ. NEW DELHI. INDIA. 2004.
- 3-HAHNEMANN, SAMUEL** – MATÉRIA MEDICA PURA VOLS.1 E 2 . 1ª Ed. ROBE EDITORIAL. PIRACAIA – SÃO PAULO.1997
- 4-KENT**, JAMES TYLER – LIÇÕES DE FILOSOFIA HOMEOPÁTICA – 3ª Ed. EDITORA ORGANON. SÃO PAULO. 2014
- 5-LATHOUD**, DR. J.A. – ESTUDOS DE MATÉRIA MÉDICA HOMEOPÁTICA- 3ª Ed. EDITORA ORGANON. SÃO PAULO. 2010
- 6-NILO CAIRO**. GUIA DE MEDICINA HOMEOPÁTICA. 21ª Ed. LIVRARIA TEIXEIRA. SÃO PAULO. 1976.
- 7-PUSTIGLIONE**, MARCELO – ORGANON DA ARTE DE CURAR. 1ª Ed. EDITORA ORGANON. SÃO PAULO.2010.
- 8-VANNIER**, LÉON & JEAN **POIRIER** –TRATADO DE MATÉRIA MÉDICA HOMEOPÁTICA. 9ª Ed. EDITORA ANDREI. SÃO PAULO .1987
- 9-VIJNOVSKY**, BERNARDO. TRATADO DE MATÉRIA MÉDICA HOMEOPÁTICA. – **VOLS. 1/2/3/** 1ª Ed. EDITORA ORGANON. SÃO PAULO. 2014
- 10-VOISIN, DR. H.-** MANUAL DE MATÉRIA MÉDICA PARA O CLINICO HOMEOPATA – 2ªEd. EDITORA ANDREI. SÃO PAULO. 1987.
- 12-PÓS-GRADUAÇÃO EM HOMEOPATIA – I.H.B. – TURMA 35 – PERIODO DE 2015/2016 – FORAM EXTRAÍDOS VÁRIOS CONTEÚDOS MINISTRADOS DURANTE O CURSO.**
- 13-WEBGRAFIA** – Wikipédia

Responsável pela pesquisa:
DR. JOÃO MARCOS DE OLIVEIRA
CREMERJ- 52-19047-2

LEITURAS PRÉVIAS APROVADAS POR:
MARIA EMÍLIA RODRIGUES E
CLÁUDIA ARAÚJO.

